

# **National Marine Dredging Company PJSC**

INTERIM CONDENSED CONSOLIDATED  
FINANCIAL STATEMENTS

THREE MONTH PERIOD ENDED 31 MARCH 2019  
(UNAUDITED)

# National Marine Dredging Company PJSC

## INTERIM CONDENSED CONSOLIDATED FINANCIAL STATEMENTS

31 March 2019 (unaudited)

<i>Contents</i>	<i>Pages</i>
Report on the review of interim condensed consolidated financial statements	1
Interim consolidated statement of financial position	3
Interim consolidated statement of profit or loss	4
Interim consolidated statement of comprehensive income	5
Interim consolidated statement of changes in equity	6
Interim consolidated statement of cash flows	7
Notes to the interim condensed consolidated financial statements	8 – 23



Ernst & Young  
P.O. Box: 136  
27<sup>th</sup> Floor, Nation Tower 2  
Abu Dhabi Corniche  
Abu Dhabi, United Arab Emirates

Tel: +971 2 417 4400  
Fax: +971 2 627 3383  
abudhabi@ae.ey.com  
ey.com/mena

## **REPORT ON THE REVIEW OF INTERIM CONDENSED CONSOLIDATED FINANCIAL STATEMENTS**

### **TO THE BOARD OF DIRECTORS OF NATIONAL MARINE DREDGING COMPANY PJSC**

#### *Introduction*

We have reviewed the accompanying interim condensed consolidated financial statements of National Marine Dredging Company (the “Company”) and its subsidiaries (together referred to as the “Group”) as at 31 March 2019, comprising the interim consolidated statement of financial position as at 31 March 2019 and the related interim consolidated statements of profit or loss, comprehensive income, changes in equity and cash flows for the three month period then ended, and other explanatory notes. Management is responsible for the preparation and presentation of these interim condensed consolidated financial statements in accordance with IAS 34 Interim Financial Reporting (“IAS 34”). Our responsibility is to express a conclusion on these interim condensed consolidated financial statements based on our review.

#### *Scope of review*

We conducted our review in accordance with the International Standard on Review Engagements 2410 *Review of Interim Financial Information Performed by the Independent Auditor of the Entity*. A review of interim financial information consists of making inquiries, primarily of persons responsible for financial and accounting matters, and applying analytical and other review procedures. A review is substantially less in scope than an audit conducted in accordance with International Standards on Auditing. Consequently, it does not enable us to obtain assurance that we would become aware of all significant matters that might be identified in an audit. Accordingly, we do not express an audit opinion.

#### *Basis of qualified conclusion*

Trade and other receivables at 31 March 2019 include unbilled receivables relating to certain contracts with the Government of Abu Dhabi, its departments or its related parties. We were unable to obtain sufficient and appropriate evidence to support the recoverability of amounts totaling AED 814,480 thousand (verbal contracts) and AED 156,997 thousand (signed contracts) included in these balances, due to the absence of signed contracts and/or significant delays in the billing and collection. Consequently, we were unable to determine whether any adjustments to these amounts were necessary.

**REPORT ON THE REVIEW OF INTERIM CONDENSED CONSOLIDATED FINANCIAL STATEMENTS** continued


**TO THE BOARD OF DIRECTORS OF NATIONAL MARINE DREDGING COMPANY PJSC**  
continued

*Conclusion*

Based on our review, except for the possible effects of the matters as described in the *Basis of Qualified Conclusion* paragraph above, nothing has come to our attention that causes us to believe that the accompanying interim condensed consolidated financial statements are not prepared, in all material respects, in accordance with IAS 34.

*Emphasis of matters*

- As stated in note 4 to the accompanying interim condensed consolidated financial statements, unbilled receivables include an amount of AED 600,000 thousand recognised on the basis of claims submitted to a customer in prior periods. The final amount of the claims is still under negotiation and is subject to a review by a consultant, the finalization of which could have a significant impact on the amount of receivables recognized. Our conclusion is not qualified in respect of this matter.
  
- We refer to note 2.3 to the interim condensed consolidated financial statements which discloses the significant judgement made by management in relation to the recognition of revenue over time from unsigned contracts in accordance with the requirements of IFRS 15 “Revenue from Contracts with Customers”. Our conclusion is not qualified in respect of this matter.



Signed by  
Raed Ahmad  
Partner  
Ernst & Young  
Registration No. 811

13 May 2019  
Abu Dhabi

National Marine Dredging Company PJSC  
 INTERIM CONSOLIDATED STATEMENT OF FINANCIAL POSITION  
 As at 31 March 2019

	Notes	31 March 2019 AED '000 (Unaudited)	31 December 2018 AED '000 (Audited)
<b>ASSETS</b>			
<b>Non-current assets</b>			
Property, plant and equipment	3	1,161,250	1,052,584
Goodwill and other intangible assets		36,276	49,805
Investment in a joint venture		17,273	16,869
Financial assets at fair value through other comprehensive income		52,292	46,645
Retentions receivable		<u>19,652</u>	<u>19,109</u>
<b>Total non-current assets</b>		<b><u>1,286,743</u></b>	<b><u>1,185,012</u></b>
<b>Current assets</b>			
Inventories		239,115	238,640
Deferred tax assets		5,571	5,410
Trade and other receivables	4	3,282,416	3,122,843
Financial assets at fair value through profit or loss		27,179	26,000
Cash and bank balances	5	<u>305,317</u>	<u>106,933</u>
		3,859,598	3,499,826
Non-current assets classified as held for sale		<u>39,716</u>	<u>56,553</u>
<b>Total current assets</b>		<b><u>3,899,314</u></b>	<b><u>3,556,379</u></b>
<b>TOTAL ASSETS</b>		<b><u>5,186,057</u></b>	<b><u>4,741,391</u></b>
<b>EQUITY AND LIABILITIES</b>			
<b>Capital and reserves</b>			
Share capital		250,000	250,000
Share premium		341,500	341,500
Reserves		687,859	682,109
Retained earnings		2,122,878	2,105,332
Proposed dividend		<u>55,000</u>	<u>55,000</u>
<b>Total equity</b>		<b><u>3,457,237</u></b>	<b><u>3,433,941</u></b>
<b>Non-current liabilities</b>			
Provision for employees' end of service benefits		102,109	97,641
Lease liabilities	2.2	<u>9,017</u>	<u>-</u>
<b>Total non-current liabilities</b>		<b><u>111,126</u></b>	<b><u>97,641</u></b>
<b>Current liabilities</b>			
Trade and other payables	6	1,188,304	881,149
Bank overdrafts	5	<u>429,390</u>	<u>328,660</u>
<b>Total current liabilities</b>		<b><u>1,617,694</u></b>	<b><u>1,209,809</u></b>
<b>Total liabilities</b>		<b><u>1,728,820</u></b>	<b><u>1,307,450</u></b>
<b>TOTAL EQUITY AND LIABILITIES</b>		<b><u>5,186,057</u></b>	<b><u>4,741,391</u></b>



  
 Mohamed Thani Murshed Al Rumalithi  
 CHAIRMAN

  
 Yasser Nasr Zaghoul  
 CHIEF EXECUTIVE OFFICER

  
 Sreemont Prasad Burun  
 CHIEF FINANCIAL OFFICER

The attached notes 1 to 15 form part of these interim condensed consolidated financial statements.

# National Marine Dredging Company PJSC

## INTERIM CONSOLIDATED STATEMENT OF PROFIT OR LOSS

For the period ended 31 March 2019

	Notes	3 months ended 31 March	
		2019 (Unaudited) AED '000	2018 (Unaudited) AED '000
Revenue from contracts with customers	7	324,333	332,884
Contract costs		<u>(296,088)</u>	<u>(303,958)</u>
<b>GROSS PROFIT</b>		<b>28,245</b>	<b>28,926</b>
General and administrative expenses		(18,739)	(15,268)
Foreign currency exchange gain (loss)		9,827	(234)
Fair value gain (loss) on financial assets at fair value through profit or loss		1,179	(1,509)
Finance income		2,548	2,006
Share of profit of a joint venture		404	-
Other income		2,293	1,192
Finance costs		<u>(4,728)</u>	<u>(925)</u>
<b>Profit before tax</b>		<b>21,029</b>	<b>14,188</b>
Income tax expense on foreign operations	8	<u>(3,483)</u>	<u>-</u>
<b>PROFIT FOR THE PERIOD</b>		<b><u>17,546</u></b>	<b><u>14,188</u></b>
<b>Basic and diluted earnings per share (AED) attributable to equity holders of the Company</b>	9	<b><u>0.07</u></b>	<b><u>0.06</u></b>

The attached notes 1 to 15 form part of these interim condensed consolidated financial statements.

# National Marine Dredging Company PJSC

## INTERIM CONSOLIDATED STATEMENT OF COMPREHENSIVE INCOME

For the period ended 31 March 2019

	<i>3 months ended 31 March</i>	
	<i>2019</i>	<i>2018</i>
	<i>(Unaudited)</i>	<i>(Unaudited)</i>
	<i>AED '000</i>	<i>AED '000</i>
<b>PROFIT FOR THE PERIOD</b>	<b><u>17,546</u></b>	<b><u>14,188</u></b>
<b>Other comprehensive income (loss)</b>		
<i>Items that may be subsequently reclassified to consolidated statement of profit or loss in subsequent periods:</i>		
Exchange differences arising on translation of foreign operations	<u>95</u>	<u>(1,304)</u>
<i>Items that will not be reclassified to consolidated statement of profit or loss in subsequent periods:</i>		
Net movement in valuation of investments carried at fair value through other comprehensive income	<u>5,655</u>	<u>(3,681)</u>
<b>OTHER COMPREHENSIVE INCOME (LOSS) FOR THE PERIOD</b>	<b><u>5,750</u></b>	<b><u>(4,985)</u></b>
<b>TOTAL COMPREHENSIVE INCOME FOR THE PERIOD</b>	<b><u>23,296</u></b>	<b><u>9,203</u></b>

The attached notes 1 to 15 form part of these interim condensed consolidated financial statements.

## National Marine Dredging Company PJSC

### INTERIM CONSOLIDATED STATEMENT OF CHANGES IN EQUITY

For the period ended 31 March 2019

	Share capital AED '000	Share premium AED '000	Reserves AED '000	Retained earnings AED '000	Proposed dividend AED '000	Total equity AED '000
Balance at 1 January 2018 (audited)	250,000	341,500	695,062	2,044,373	50,000	3,380,935
Profit for the period	-	-	-	14,188	-	14,188
Other comprehensive loss	-	-	(4,985)	-	-	(4,985)
Total comprehensive (loss) income for the period	-	-	(4,985)	14,188	-	9,203
Balance at 31 March 2018 (unaudited)	<u>250,000</u>	<u>341,500</u>	<u>690,077</u>	<u>2,058,561</u>	<u>50,000</u>	<u>3,390,138</u>
Balance at 1 January 2019 (audited)	250,000	341,500	682,109	2,105,332	55,000	3,433,941
Profit for the period	-	-	-	17,546	-	17,546
Other comprehensive income	-	-	5,750	-	-	5,750
Total comprehensive income for the period	-	-	5,750	17,546	-	23,296
Balance at 31 March 2019 (unaudited)	<u>250,000</u>	<u>341,500</u>	<u>687,859</u>	<u>2,122,878</u>	<u>55,000</u>	<u>3,457,237</u>

The attached notes 1 to 15 form part of these interim condensed consolidated financial statements.



# National Marine Dredging Company PJSC

## INTERIM CONSOLIDATED STATEMENT OF CASH FLOWS

For the period ended 31 March 2019

	Note	3 months ended 31 March	
		2019 (Unaudited) AED '000	2018 (Unaudited) AED '000
<b>OPERATING ACTIVITIES</b>			
Profit before tax for the period		21,029	14,188
Adjustments for:			
Depreciation of property, plant and equipment		39,566	39,563
Amortisation of intangibles		-	199
Share of results of a joint venture		(404)	-
Gain on disposal of property, plant and equipment		(1,282)	(314)
Fair value (gain) loss on financial assets at fair value through profit or loss		(1,179)	1,509
Provision for employees' end of service benefits		3,143	2,832
Allowance for expected credit losses		1,361	-
Finance income		(2,548)	(2,006)
Finance costs		4,727	925
Other provisions		<u>(1,538)</u>	<u>(104)</u>
		62,876	56,792
Interest received		2,548	2,006
Employees' end of service benefit paid		<u>(998)</u>	<u>(897)</u>
		64,426	57,901
<b>Working capital changes:</b>			
Change in inventories		(475)	(10,774)
Change in trade and other receivables		(162,050)	(121,957)
Change in trade and other payables		<u>309,242</u>	<u>(72,516)</u>
<b>Net cash from (used in) operating activities</b>		<u>211,143</u>	<u>(147,346)</u>
<b>INVESTING ACTIVITIES</b>			
Purchase of property, plant and equipment		(107,807)	(79,006)
Proceeds from disposal of property, plant and equipment		<u>1,358</u>	<u>2,714</u>
<b>Net cash used in investing activities</b>		<u>(106,449)</u>	<u>(76,292)</u>
<b>FINANCING ACTIVITIES</b>			
Dividends paid		(2,578)	(55)
Interest paid		<u>(4,557)</u>	<u>(925)</u>
<b>Net cash used in financing activities</b>		<u>(7,135)</u>	<u>(980)</u>
<b>NET INCREASE (DECREASE) IN CASH AND CASH EQUIVALENTS</b>		97,559	(224,618)
Cash and cash equivalents at 1 January	6	(221,727)	50,165
Foreign exchange translation adjustment		<u>95</u>	<u>(1,304)</u>
<b>CASH AND CASH EQUIVALENTS AT 31 MARCH</b>	6	<u>(124,073)</u>	<u>(175,757)</u>

The attached notes 1 to 15 form part of these interim condensed consolidated financial statements.

# National Marine Dredging Company PJSC

## NOTES TO THE INTERIM CONDENSED CONSOLIDATED FINANCIAL STATEMENTS 31 March 2019

### 1 GENERAL INFORMATION

National Marine Dredging Company (the “Company”) is a public shareholding company incorporated in the Emirate of Abu Dhabi. The Company was incorporated by Law No. (10) of 1979, as amended by Decree No. (3) and (9) of 1985 issued by His Highness Sheikh Khalifa Bin Zayed Al Nahyan, who was then the Deputy Ruler of the Emirate of Abu Dhabi. The registered address of the Company is P.O. Box 3649, Abu Dhabi, United Arab Emirates.

The Company is primarily engaged in the execution of dredging contracts and associated land reclamation works in the territorial waters of the UAE, principally under the directives of the Government of Abu Dhabi (the “Government”), a major shareholder. The Group also operates in other jurisdictions in the region including Bahrain, Egypt, Saudi Arabia and India through its subsidiaries, branches and joint operations.

The interim financial information of the Company as at and for the three months ended 31 March 2019 includes the financial performance and position of the Company and its below mentioned subsidiaries and branches (together referred to as the “Group”).

<i>Name</i>	<i>Country of incorporation</i>	<i>Percentage holding</i>		<i>Principal activities</i>
		<i>31 March 2019</i>	<i>31 December 2018</i>	
<b><i>Subsidiaries</i></b>				
Emarat Europe Fast Building Technology System Factory L.L.C. (Emarat Europe)	UAE	100%	100%	Manufacturing and supply of precast concrete
National Marine Dredging Company (Industrial)	UAE	100%	100%	Manufacturing of steel pipes and steel pipe fittings and holding 1% investment in the Group’s subsidiaries to comply with local regulations
ADEC Engineering Consultancy L.L.C.	UAE	100%	100%	Consultancy services in the fields of civil, architectural, drilling and marine engineering along with related laboratory services
Abu Dhabi Marine Dredging Co S.P.C.	Bahrain	100%	100%	Offshore reclamation contracts, services for fixing water installation for marine facilities and excavation contracts
National Marine and Infrastructure India Private Limited	India	100%	100%	Dredging and associated land reclamation works, civil engineering, port contracting and marine construction
<b><i>Branches</i></b>				
National Marine Dredging Company	Saudi Arabia	Branch		Dredging and associated land reclamation works, civil engineering, port contracting and marine construction
National Marine Dredging Company	Egypt	Branch		Dredging and associated land reclamation works, civil engineering, port contracting and marine construction
National Marine Dredging Company	Maldives	Branch		Dredging and associated land reclamation works, civil engineering, port contracting and marine construction
<b><i>Joint Venture</i></b>				
The Challenge Egyptian Emirates Marine Dredging Company	Egypt	49%	-	Dredging and associated land reclamation works, civil engineering, port contracting and marine construction

### **2 BASIS OF PREPARATION AND CHANGES TO THE GROUP'S ACCOUNTING POLICIES**

#### **2.1 Basis of preparation**

The interim condensed consolidated financial statements of the Group are prepared in accordance with International Accounting Standard 34, Interim Financial Reporting.

These interim condensed consolidated financial statements are presented in UAE Dirham (AED) which is the currency of primary economic environment in which the Group operates. Each entity in the Group determines its own functional currency. All financial information presented in AED has been rounded to the nearest thousand except otherwise stated.

The interim condensed consolidated financial statements do not include all information and disclosures required in the annual consolidated financial statements and should be read in conjunction with the Group's annual consolidated financial statements for the year ended 31 March 2019. In addition, results for the three month period ended 31 March 2019 are not necessarily indicative of the results that may be expected for the financial year ending 31 December 2019.

Unbilled receivables represent 53% (2018: 55%) of the total assets of the Group and 71% (2018: 73%) of the total current assets of the Group as at 31 March 2019. The interim condensed consolidated financial statements have been prepared under the going concern assumption considering the Group is expecting the recovery of the unbilled receivables and has secured a financing facility to ensure short term and long term liquidity to meet its working capital requirements and project commitments. Management believes that all unbilled receivables are recoverable within twelve months from the reporting date and accordingly these balances are classified under current assets.

#### **2.2 New standards, interpretations and amendments adopted by the Group**

The accounting policies adopted in the preparation of the interim condensed consolidated financial statements are consistent with those followed in the preparation of the Group's annual consolidated financial statements for the year ended 31 December 2018, except for the adoption of following new standards and interpretations effective as of 1 January 2019.

- IFRS 16 Leases
- IFRIC Interpretation 23 Uncertainty over Income Tax Treatments
- Amendments to IFRS 9 Prepayment Features with Negative Compensation
- Amendments to IAS 19 Plan Amendment, Curtailment or Settlement
- Amendments to IAS 28 Long-term Interests in Associates and Joint Ventures

#### ***Annual improvements 2015-2017 cycle***

- IFRS 3 Business Combinations
- IFRS 11 Joint Arrangements
- IAS 12 Income Taxes
- IAS 23 Borrowing Costs

The Group applies, for the first time, IFRS 16 Leases. As required by IAS 34, the nature and effect of these changes are disclosed below. The other amendments and interpretations apply for the first time in 2019, but do not have an impact on the interim condensed consolidated financial statements of the Group.

# National Marine Dredging Company PJSC

## NOTES TO THE INTERIM CONDENSED CONSOLIDATED FINANCIAL STATEMENTS 31 March 2019

### 2 BASIS OF PREPARATION AND CHANGES TO THE GROUP'S ACCOUNTING POLICIES continued

#### 2.2 New standards, interpretations and amendments adopted by the Group continued

##### Impact on adoption of IFRS 16

The Group adopted IFRS 16 using the modified retrospective method of adoption with the date of initial application of 1 January 2019. Under this method, the standard is applied retrospectively with the cumulative effect of initially applying the standard recognised at the date of initial application on 1 January 2019. The Group elected to use the transition practical expedient allowing the standard to be applied only to contracts that were previously identified as leases applying IAS 17 and IFRIC 4 at the date of initial application. The Group also elected to use the recognition exemptions for lease contracts that, at the commencement date, have a lease term of 12 months or less and do not contain a purchase option ('short-term leases'), and lease contracts for which the underlying asset is of low value ('low-value assets').

The effect of adoption IFRS 16 as at 1 January 2019 is as follows:

	<i>AED'000</i>
<b>Assets</b>	
Recognition of right-of-use asset (land)	23,643
Derecognition of intangible asset in respect of favorable lease Prepayments	(13,529)
	<u>(420)</u>
<b>Total assets</b>	<u>9,694</u>
<b>Liabilities</b>	
Recognition of lease liabilities	<u>9,694</u>
<b>Total liabilities</b>	<u>9,694</u>
<b>Total adjustment on equity:</b>	
Retained earnings	—
	<u>—</u>

##### Nature of the effect of adoption of IFRS 16

The Group has lease contracts (as lessee), which prior to the adoption of IFRS 16, the Group had classified at the inception date as operating leases. The leased assets were not capitalised and the lease payments were recognised as rent expense in the profit or loss on a straight-line basis over the lease term. Any prepaid rent and accrued rent were recognised under 'trade and other receivables' and 'trade and other payables' respectively. Upon adoption of IFRS 16, the Group applied a single recognition and measurement approach for all leases, except for short-term leases and leases of low-value assets. The standard provides specific transition requirements and practical expedients, which has been applied by the Group.

The Group recognised right-of-use assets and lease liabilities for those leases previously classified as operating leases, except for short-term leases and leases of low-value assets. The right-of-use assets were recognised based on the amount equal to the lease liabilities, adjusted for any related intangibles in respect of favorable lease of AED 13,529 thousand, prepaid and accrued lease payments previously recognised. Lease liabilities were recognised based on the present value of the remaining lease payments, discounted using the incremental borrowing rate at the date of initial application.

# National Marine Dredging Company PJSC

## NOTES TO THE INTERIM CONDENSED CONSOLIDATED FINANCIAL STATEMENTS 31 March 2019

### 2 BASIS OF PREPARATION AND CHANGES TO THE GROUP'S ACCOUNTING POLICIES continued

#### 2.2 New standards, interpretations and amendments adopted by the Group continued

##### Impact on adoption of IFRS 16 continued

##### Nature of the effect of adoption of IFRS 16 continued

The Group also applied the available practical expedients wherein it:

- Relied on its assessment of whether leases are onerous immediately before the date of initial application;
- Applied the short-term leases exemptions to leases with lease term that ends within 12 months at the date of initial application;
- Excluded the initial direct costs from the measurement of the right-of-use asset at the date of initial application; and
- Used hindsight in determining the lease term where the contract contains options to extend or terminate the lease.

The lease liabilities as at 1 January 2019 can be reconciled to the operating lease commitments as of 31 December 2018 as follows:

<b>Operating lease commitments as at 31 December 2018 (AED'000)</b>	<b>13,554</b>
Incremental borrowing rate as at 1 January 2019	4.5%
Discounted operating lease commitments at 1 January 2019 (AED'000)	<b>9,694</b>
Adjustment of commitments relating to leases of low value assets (AED'000)	<u>          -</u>
<b>Lease liabilities as at 1 January 2019 (AED'000)</b>	<b><u>          9,694</u></b>

##### Summary of new accounting policies

Set out below are the new accounting policies of the Group upon adoption of IFRS 16, which have been applied from the date of initial application:

##### *Right-of-use assets*

The Group recognises right-of-use assets at the commencement date of the lease (i.e., the date the underlying asset is available for use). Right-of-use assets are measured at cost, less any accumulated depreciation and impairment losses, and adjusted for any remeasurement of lease liabilities. The cost of right-of-use assets includes the amount of lease liabilities recognised, initial direct costs incurred, and lease payments made at or before the commencement date less any lease incentives received. Unless the Group is reasonably certain to obtain ownership of the leased asset at the end of the lease term, the recognised right-of-use assets are depreciated on a straight-line basis over the shorter of its estimated useful life and the lease term. As a result, ROU recognised as at 31 March 2019 is depreciated over period of 16 years representing the remaining lease term. Right-of-use assets are subject to impairment.

# National Marine Dredging Company PJSC

## NOTES TO THE INTERIM CONDENSED CONSOLIDATED FINANCIAL STATEMENTS 31 March 2019

### 2 BASIS OF PREPARATION AND CHANGES TO THE GROUP'S ACCOUNTING POLICIES continued

#### 2.2 New standards, interpretations and amendments adopted by the Group continued

##### Impact on adoption of IFRS 16 continued

##### Summary of new accounting policies continued

###### *Lease liabilities*

At the commencement date of the lease, the Group recognises lease liabilities measured at the present value of lease payments to be made over the lease term. The lease payments include fixed payments (including in-substance fixed payments) less any lease incentives receivable, variable lease payments that depend on an index or a rate, and amounts expected to be paid under residual value guarantees. The lease payments also include the exercise price of a purchase option reasonably certain to be exercised by the Group and payments of penalties for terminating a lease, if the lease term reflects the Group exercising the option to terminate. The variable lease payments that do not depend on an index or a rate are recognised as expense in the period on which the event or condition that triggers the payment occurs.

In calculating the present value of lease payments, the Group uses the incremental borrowing rate at the lease commencement date if the interest rate implicit in the lease is not readily determinable. After the commencement date, the amount of lease liabilities is increased to reflect the accretion of interest and reduced for the lease payments made. In addition, the carrying amount of lease liabilities is remeasured if there is a modification, a change in the lease term, a change in the in-substance fixed lease payments or a change in the assessment to purchase the underlying asset.

###### *Short-term leases and leases of low-value assets*

The Group applies the short-term lease recognition exemption to its short-term leases of machinery and equipment (i.e., those leases that have a lease term of 12 months or less from the commencement date and do not contain a purchase option). It also applies the lease of low-value assets recognition exemption to leases of office equipment that are considered of low value. Lease payments on short-term leases and leases of low-value assets are recognised as expense on a straight-line basis over the lease term.

##### Amounts recognised in the interim consolidated statement of financial position and profit or loss

Set out below, are the carrying amounts of the Group's right-of-use asset and lease liabilities and the movements during the period:

	<i>Right-of-use (land) AED'000</i>	<i>Lease liabilities AED'000</i>
As at 1 January 2019	23,643	9,694
Depreciation expense	(307)	-
Interest expense	-	170
Payments	-	-
As at 31 March 2019	<u>23,336</u>	<u>9,864</u>

The Group recognised rent expense from short-term leases of AED 2,838 thousand for the three months ended 31 March 2019.

## 2 BASIS OF PREPARATION AND CHANGES TO THE GROUP'S ACCOUNTING POLICIES continued

### 2.2 New standards, interpretations and amendments adopted by the Group continued

#### Impact on adoption of IFRS 16 continued

Amounts recognised in the interim consolidated statement of financial position and profit or loss continued

Lease liabilities is analysed in the interim consolidated statement of financial position as follows:

	<i>31 March</i> <b>2019</b> <i>AED'000</i> <i>(Unaudited)</i>	<i>31 December</i> <b>2018</b> <i>AED'000</i> <i>(Audited)</i>
Current liabilities	<b>847</b>	-
Non-current liabilities	<b><u>9,017</u></b>	<u>-</u>
Total	<b><u>9,864</u></b>	<u>-</u>

Current portion of lease liabilities is included other payables.

### 2.3 CRITICAL ACCOUNTING JUDGMENTS AND KEY SOURCES OF ESTIMATION UNCERTAINTY

The preparation of interim condensed consolidated financial statements requires management to make judgments, estimates and assumptions that affect the application of accounting policies and reported amounts of assets, liabilities, income and expense. Actual results may differ from these estimates.

In preparing these interim condensed consolidated financial statements, the significant judgments made by management in applying the Group's accounting policies and the key sources of estimation uncertainty were the same as those applied in the consolidated financial statements for the year ended 31 December 2018, except for IFRS 16 leases, effect of which has already been explained in note 2.2.

*Determining whether unsigned (verbal) agreements meet the definition of contract under IFRS 15:*

Certain projects for the Government of Abu Dhabi, its department or related parties, are executed on the basis of verbally agreed terms (including an estimate of total project cost and timelines) in line with the Group's historical business practice. Management considers such unsigned (verbal) agreements to meet the definition of a 'contract with customer' under IFRS 15.

# National Marine Dredging Company PJSC

## NOTES TO THE INTERIM CONDENSED CONSOLIDATED FINANCIAL STATEMENTS 31 March 2019

### 3 PROPERTY, PLANT AND EQUIPMENT

	<i>AED'000</i>
Cost	
At 1 January 2018 (audited)	3,275,915
Additions	81,123
Disposals	(15,887)
Transfers from assets 'classified as held for sale'	<u>56,828</u>
At 31 March 2018 (unaudited)	<u>3,397,979</u>
At 1 January 2019 (audited)	3,260,737
Effect of change in accounting policy (note 2.2) (i)	23,643
Additions	107,732
Disposals	(22,247)
Transfers from assets 'classified as held for sale'	25,075
Exchange difference	<u>160</u>
At 31 March 2019 (unaudited)	<u><b>3,395,100</b></u>
Accumulated depreciation	
At 1 January 2018 (audited)	2,206,288
Charge for the period	39,563
Disposals	(13,487)
Transfers from assets 'classified as held for sale'	<u>33,426</u>
At 31 March 2018 (unaudited)	<u>2,265,790</u>
At 1 January 2019 (audited)	2,208,153
Charge for the period	39,566
Disposals	(22,151)
Transfers from assets 'classified as held for sale'	8,237
Exchange difference	<u>45</u>
At 31 March 2019 (unaudited)	<u>2,233,850</u>
Carrying amount	
At 31 March 2019 (unaudited)	<u><b>1,161,250</b></u>
At 31 December 2018 (audited)	<u>1,052,584</u>

Additions include construction work in progress of two new dredgers amounting to AED 82.40 million commenced during the period for a new project.

- (i) This represents right-to-use asset (land) amounting to AED 23,643 thousand relating to a land on which the factory buildings are constructed (refer note 2.2).

### 4 TRADE AND OTHER RECEIVABLES

	<i>31 March 2019 (Unaudited) AED'000</i>	<i>31 December 2018 (Audited) AED'000</i>
Trade receivables, net of allowance for expected credit loss	209,028	206,067
Retention receivables – current portion	15,070	14,312
Unbilled receivables, net of allowance for expected credit loss	2,750,486	2,602,448
Deposits and prepayments	24,844	15,080
Other receivables	<u>282,988</u>	<u>284,936</u>
	<u><b>3,282,416</b></u>	<u><b>3,122,843</b></u>



# National Marine Dredging Company PJSC

## NOTES TO THE INTERIM CONDENSED CONSOLIDATED FINANCIAL STATEMENTS 31 March 2019

### 4 TRADE AND OTHER RECEIVABLES continued

Receivables, net are expected, on the basis of past experience, to be fully recoverable. It is not the practice of the Group to obtain collateral over receivables and the vast majority are, therefore, unsecured.

In 2018, the Group terminated its operations under a contract with a customer due to an ongoing dispute in relation to the scope of work and the Group's performance obligations under the contract. The Group had previously issued a performance guarantee in relation to the contract and has certain outstanding receivable balances from the customer in relation to work performed under the contract. Final settlement with the customer for the recovery of the outstanding balances is agreed on an instalment basis. The Group has received due installment in a timely manner.

Unbilled receivables, net of provision for impairment, are analysed as follows:

	<i>31 March 2019 (Unaudited) AED'000</i>	<i>31 December 2018 (Audited) AED'000</i>
<i>Unsigned contracts</i>		
- Government of Abu Dhabi and its related entities	<b>1,002,379</b>	975,278
- Joint venture	<b><u>14,718</u></b>	<u>12,578</u>
	<b><u>1,017,097</u></b>	<u>987,856</u>
<i>Signed contracts</i>		
- Government of Abu Dhabi and its related entities	<b>1,111,469</b>	1,057,218
- Joint venture	<b>579,995</b>	509,089
- Other entities	<b><u>41,925</u></b>	<u>48,285</u>
	<b><u>1,733,389</u></b>	<u>1,614,592</u>
	<b><u>2,750,486</u></b>	<u>2,602,448</u>

Unbilled receivables include AED 814,480 thousand (31 December 2018: AED 769,313 thousand) and AED 891,651 thousand (31 December 2018: AED 904,247 thousand), outstanding for a period exceeding one year, from unsigned and signed contracts respectively.

Unbilled receivables include AED 29,894 thousand and AED 258,758 thousand recognised as revenue during the period from unsigned and signed contracts respectively.

Unbilled receivables include an amount of AED 600,000 thousand (AED 2018: AED 600,000 thousand) recognized on the basis of claims submitted to a customer in prior periods. The final amount of the claims is still under negotiation and is subject to a review by a consultant, the finalization of which could have a significant impact on the amount of receivables recognized. Our conclusion is not qualified in respect of this matter. While the final amount of the claims is still under negotiation and is subject to a review by the customer, management confirms that the final amount expected to be realized upon settlement of the claim will be in excess of the amounts of receivables recognized in the books.

# National Marine Dredging Company PJSC

## NOTES TO THE INTERIM CONDENSED CONSOLIDATED FINANCIAL STATEMENTS 31 March 2019

### 4 TRADE AND OTHER RECEIVABLES continued

#### Allowance for expected credit loss

The Group recognises lifetime expected credit loss (ECL) for trade and unbilled receivables using the simplified approach. To determine the expected credit losses all debtors were classified into four categories:

- Category I – billed receivables and unbilled receivables from government related companies;
- Category II – private companies with low credit risk;
- Category III – private companies with high credit risk; and
- Category IV – debtors at default.

These were adjusted for factors that are specific to the debtors, general economic conditions of the industry in which the debtors operate and an assessment of both the current as well as the forecast direction of conditions at the reporting date, including time value of money, where appropriate.

#### Trade and retention receivables as at 31 March 2019 (unaudited)

	Categories				Total AED'000
	I AED'000	II AED'000	III AED'000	IV AED'000	
Expected Credit Loss rate	0 to 1%	1 to 20%	20 to 99%	100%	
Estimated total gross carrying amount	159,977	77,934	93,307	43,914	375,132
Lifetime Expected Credit Loss	<u>(480)</u>	<u>(1,559)</u>	<u>(85,429)</u>	<u>(43,914)</u>	<u>(131,382)</u>
<b>Net trade and retention receivables</b>	<b><u>159,497</u></b>	<b><u>76,375</u></b>	<b><u>7,878</u></b>	<b><u>-</u></b>	<b><u>243,750</u></b>

#### Trade and retention receivables as at 31 December 2018 (audited)

	Categories				Total AED'000
	I AED'000	II AED'000	III AED'000	IV AED'000	
Expected credit loss rate	0 to 1%	1 to 20%	20 to 99%	100%	
Estimated total gross carrying amount	139,760	93,375	93,160	43,921	370,216
Lifetime expected credit loss	<u>(418)</u>	<u>(1,868)</u>	<u>(84,521)</u>	<u>(43,921)</u>	<u>(130,728)</u>
<b>Net trade and retention receivables</b>	<b><u>139,342</u></b>	<b><u>91,507</u></b>	<b><u>8,639</u></b>	<b><u>-</u></b>	<b><u>239,488</u></b>

#### Unbilled receivables as at 31 March 2019 (unaudited)

	Categories				Total AED'000
	I AED'000	II AED'000	III AED'000	IV AED'000	
Expected Credit Loss rate	0 to 1%	1 to 20%	20 to 99%	100%	
Estimated total gross carrying amount	2,741,136	14,665	17,629	26,997	2,800,427
Lifetime expected credit loss	<u>(8,220)</u>	<u>(293)</u>	<u>(14,431)</u>	<u>(26,997)</u>	<u>(49,941)</u>
<b>Net unbilled receivables</b>	<b><u>2,732,916</u></b>	<b><u>14,372</u></b>	<b><u>3,198</u></b>	<b><u>-</u></b>	<b><u>2,750,486</u></b>

#### Unbilled receivables as at 31 December 2018 (audited)

	Categories				Total AED'000
	I AED'000	II AED'000	III AED'000	IV AED'000	
Expected credit loss rate	0 to 1%	1 to 20%	20 to 99%	100%	
Estimated total gross carrying amount	2,598,188	9,024	17,484	26,997	2,651,693
Lifetime expected credit loss	<u>(7,791)</u>	<u>(180)</u>	<u>(14,277)</u>	<u>(26,997)</u>	<u>(49,245)</u>
<b>Net unbilled receivables</b>	<b><u>2,590,397</u></b>	<b><u>8,844</u></b>	<b><u>3,207</u></b>	<b><u>-</u></b>	<b><u>2,602,448</u></b>

# National Marine Dredging Company PJSC

## NOTES TO THE INTERIM CONDENSED CONSOLIDATED FINANCIAL STATEMENTS 31 March 2019

### 4 TRADE AND OTHER RECEIVABLES continued

In determining the recoverability of a trade receivable, the Group considers any change in the credit quality of the trade receivable from the date credit was initially granted up to the reporting date. Trade receivables are considered past due once they have passed their contracted due date. Management has not recognised an expected credit loss in respect of delays in recovery of receivables expected to be recovered in full in the future as these are expected to be recovered these are expected to be recovered in short term and therefore no discounting adjustment is required.

### 5 CASH AND CASH EQUIVALENTS

	<i>31 March 2019 (Unaudited) AED'000</i>	<i>31 December 2018 (Audited) AED'000</i>	<i>31 March 2018 (Unaudited) AED'000</i>
Cash in hand	2,014	1,765	1,833
Cash at banks			
- Current accounts	71,578	53,847	41,130
- Short term deposits	<u>231,725</u>	<u>51,321</u>	<u>10,481</u>
	305,317	106,933	53,444
Less: bank overdraft	(429,390)	(328,660)	(227,540)
Less: cash margin	<u>-</u>	<u>-</u>	<u>(1,661)</u>
	<b>(124,073)</b>	<b>(221,727)</b>	<b>(175,757)</b>

Bank overdraft facility carries interest at prevailing market interest rate per annum. Short term deposits have maturities less than three months and carry interest at prevailing market interest rate per annum.

### 6 TRADE AND OTHER PAYABLES

	<i>31 March 2019 (Unaudited) AED'000</i>	<i>31 December 2018 (Audited) AED'000</i>
Trade payables	221,376	191,960
Accrued liabilities	316,476	304,075
Advances from customers	389,449	166,383
Provisions	51,385	52,922
Dividends payable	25,428	28,006
Gross amount due to customers on construction contracts	23,070	1,771
Retentions payable	12,496	12,384
Other payables	<u>148,624</u>	<u>123,648</u>
	<b>1,188,304</b>	<b>881,149</b>

Other payables include current portion of lease liabilities amounting to AED 847 thousand (2018: nil), refer note 2.2.

# National Marine Dredging Company PJSC

## NOTES TO THE INTERIM CONDENSED CONSOLIDATED FINANCIAL STATEMENTS 31 March 2019

### 7 REVENUE FROM CONTRACTS WITH CUSTOMERS

#### 7.1 REVENUE BY PROJECT TYPE

	<i>Three months ended 31 March (unaudited)</i>		
	<i>31 March</i>	<i>31 March</i>	<i>31 March</i>
	<i>2019</i>	<i>2019</i>	<i>2019</i>
	<i>UAE</i>	<i>International</i>	<i>Group</i>
	<i>AED'000</i>	<i>AED'000</i>	<i>AED'000</i>
Energy	5,839	-	5,839
Environment	16,156	44,883	61,039
Seaborne trade	159,272	32,163	191,435
Tourism	15,369	8,285	23,654
Urban development	24,292	981	25,273
Other	<u>17,093</u>	<u>-</u>	<u>17,093</u>
Total	<u>238,021</u>	<u>86,312</u>	<u>324,333</u>

	<i>Three months ended 31 March (unaudited)</i>		
	<i>31 March</i>	<i>31 March</i>	<i>31 March</i>
	<i>2018</i>	<i>2018</i>	<i>2018</i>
	<i>UAE</i>	<i>International</i>	<i>Group</i>
	<i>AED'000</i>	<i>AED'000</i>	<i>AED'000</i>
Energy	2,000	61,646	63,646
Environment	24,642	7,758	32,400
Seaborne trade	122,591	35,742	158,333
Tourism	-	10,524	10,524
Urban development	39,582	11,857	51,439
Other	<u>16,542</u>	<u>-</u>	<u>16,542</u>
Total	<u>205,357</u>	<u>127,527</u>	<u>332,884</u>

#### 7.2 REVENUE BY ACTIVITY

	<i>Three months ended 31 March (unaudited)</i>		
	<i>31 March</i>	<i>31 March</i>	<i>31 March</i>
	<i>2019</i>	<i>2019</i>	<i>2019</i>
	<i>UAE</i>	<i>International</i>	<i>Group</i>
	<i>AED'000</i>	<i>AED'000</i>	<i>AED'000</i>
Dredging and reclamation	137,360	75,826	213,186
Marine construction	77,725	10,273	87,998
Other	<u>23,149</u>	<u>-</u>	<u>23,149</u>
Total	<u>238,234</u>	<u>86,099</u>	<u>324,333</u>

	<i>Three months ended 31 March (unaudited)</i>		
	<i>31 March</i>	<i>31 March</i>	<i>31 March</i>
	<i>2018</i>	<i>2018</i>	<i>2018</i>
	<i>UAE</i>	<i>International</i>	<i>Group</i>
	<i>AED'000</i>	<i>AED'000</i>	<i>AED'000</i>
Dredging and reclamation	86,575	105,090	191,665
Marine construction	99,097	22,381	121,478
Other	<u>19,685</u>	<u>56</u>	<u>19,741</u>
Total	<u>205,357</u>	<u>127,527</u>	<u>332,884</u>

NOTES TO THE CONSOLIDATED FINANCIAL STATEMENTS

31 March 2019

7 REVENUE FROM CONTRACTS WITH CUSTOMERS continued

7.3 TIMING OF REVENUE RECOGNITION

	<i>Three month period ended 31 March 2019 AED'000 (Unaudited)</i>	<i>Three month period ended 31 March 2018 AED'000 (Audited)</i>
Services transferred at a point in time	-	-
Services transferred over time	<u>324,333</u>	<u>332,884</u>
Total revenue from contracts with customers	<u>324,333</u>	<u>332,884</u>

8 TAXATION

	<i>Three month period ended 2019 AED'000 (Unaudited)</i>	<i>Three month period ended 2018 AED'000 (Audited)</i>
Current income tax expense	3,322	-
Relating to origination and reversal of temporary differences	<u>161</u>	<u>-</u>
Income tax expense	<u>3,483</u>	<u>-</u>

9 EARNINGS PER SHARE

Basic earnings per share amounts are calculated by dividing profit for the period attributable to ordinary equity holders of the parent by the weighted average number of ordinary shares outstanding during the period.

The weighted average number of ordinary shares outstanding at the end of the reporting period was 250,000,000 shares (31 March 2018: 250,000,000 shares). There are no potentially dilutive instruments therefore the basic and diluted earnings per share are the same.

10 RELATED PARTY TRANSACTIONS AND BALANCES

Related parties include the Government of Abu Dhabi, Directors and key management personnel, management entities engaged by the Group and those enterprises over which the Government of Abu Dhabi, Directors, the Group or its affiliates can exercise significant influence or which can exercise significant influence over the Group. In the ordinary course of business, the Group provides services to, and receives services from, such enterprises on terms agreed by management. The Group derives significant portion of its UAE revenue from the Government of Abu Dhabi, its departments and related entities.

# National Marine Dredging Company PJSC

## NOTES TO THE INTERIM CONDENSED CONSOLIDATED FINANCIAL STATEMENTS 31 March 2019

### 10 RELATED PARTY TRANSACTIONS AND BALANCES continued

Balances with related parties included in the interim consolidated statement of financial position are as follows:

	<b>31 March 2019 (Unaudited) AED'000</b>	<b>31 December 2018 (Audited) AED'000</b>
<i>Balances with Government of Abu Dhabi and related entities:</i>		
Trade and other receivables	<b><u>2,247,339</u></b>	<b><u>2,171,840</u></b>
<i>Balance with shareholders (excluding Government of Abu Dhabi and related entities):</i>		
Trade and other receivables	<b>1,626</b>	13,452
Trade and other payables	<b>1,000</b>	1,000
<i>Due from joint venture for project related work:</i>		
Trade and other receivables	<b>596,502</b>	554,090

Transactions with related parties included in the interim consolidated statement of profit or loss are as follows:

	<b>Three months ended 31 March 2019 (Unaudited) AED'000</b>	<b>2018 (Unaudited) AED'000</b>
<i>Government and related entities</i>		
Revenue earned during the period	<b><u>220,179</u></b>	<b><u>168,745</u></b>
<i>Joint venture</i>		
Revenue earned during the period	<b><u>57,042</u></b>	<b><u>-</u></b>

### Transactions with key management personnel

	<b>Three months ended 31 March 2019 (Unaudited) AED'000</b>	<b>2018 (Unaudited) AED'000</b>
Key management compensation	<b><u>1,152</u></b>	<b><u>1,177</u></b>

### *Other related party transactions*

Abu Dhabi Municipality (the "Municipality") had granted the Company the right to use the land at the Company's base facilities in Musaffah free of charge. Subsequently, starting 2005 the Municipality charges an amount of AED 240 thousand per annum for the use of this land. The charge had been revised to AED 1,799 thousand per annum during 2017 for a period of 30 years ending 25 July 2035. On adoption of IFRS 16 on 1 January 2019, the Group has recognised right-of-use asset of AED 23,643 thousand related to this lease (refer note 2.2).

# National Marine Dredging Company PJSC

## NOTES TO THE INTERIM CONDENSED CONSOLIDATED FINANCIAL STATEMENTS 31 March 2019

### 11 CONTINGENCIES AND COMMITMENTS

	<i>31 March 2019 (Unaudited) AED'000</i>	<i>31 December 2018 (Audited) AED'000</i>
Bank guarantees	<u>1,832,686</u>	<u>1,034,801</u>
Letters of credit	<u>337,203</u>	<u>17,332</u>
Capital commitments	<u>333,460</u>	<u>3,792</u>

Capital commitments comprise mainly of capital expenditure which has been contractually agreed with suppliers for future periods for new build vessels or the refurbishment of existing vessels.

The above letters of credit and bank guarantees were issued in the normal course of business.

### 12 FAIR VALUE OF FINANCIAL INSTRUMENTS

#### Fair value measurement recognized in the interim consolidated statement of financial position

The fair values of the Group's financial assets and liabilities as at 31 March 2019 are not materially different from their carrying values at the same date.

The following table provides the fair value measurement hierarchy of the Group's financial assets which are measured at fair value as at 31 March 2019 and 31 December 2018:

	<i>Fair value measurement</i>			
	<i>Total AED'000</i>	<i>Quoted prices in Active markets (Level 1) AED'000</i>	<i>Significant observable inputs (Level 2) AED'000</i>	<i>Significant unobservable inputs (Level 3) AED'000</i>
<i>As at 31 March 2019 (unaudited)</i>				
Financial assets at fair value through other comprehensive income (FVTOCI)	52,292	52,292	-	-
Financial assets at fair value through profit or loss (FVTPL)	27,179	26,236	-	943
<i>As at 31 December 2018 (audited)</i>				
Financial assets at fair value through other comprehensive income (FVTOCI)	46,645	46,645	-	-
Financial assets at fair value through profit or loss (FVTPL)	26,000	25,057	-	943

There were no transfers between Level 1 and Level 2 fair value measurements during the period, and no transfers into or out of Level 3 fair value measurements.

# National Marine Dredging Company PJSC

## NOTES TO THE INTERIM CONDENSED CONSOLIDATED FINANCIAL STATEMENTS 31 March 2019

### 13 SEGMENT INFORMATION

#### Geographical segment information

The Group has aggregated its geographical segments into UAE and International. UAE segment includes projects in the UAE, while International segment includes operations in Egypt, Bahrain, India, Maldives and East Africa.

The following table shows the Group's geographical segment results analysis:

	<i>3 months ended 31 March 2019 (Unaudited)</i>		
	<i>UAE</i> <i>AED'000</i>	<i>International</i> <i>AED'000</i>	<i>Group</i> <i>AED'000</i>
Segment revenue	217,099	164,112	381,211
Intersegment revenue	-	-	(56,878)
Revenue			<u>324,333</u>
Segment gross profit	<u>15,021</u>	<u>13,224</u>	<u>28,245</u>
General and administrative expenses			(18,739)
Foreign currency exchange gain			9,827
Fair value gain on financial assets at fair value through profit or loss			1,179
Finance income			2,548
Share in profit of joint venture			404
Other income			2,293
Finance costs			<u>(4,728)</u>
Profit before tax for the period			<u>21,029</u>
	<i>At 31 March 2019 (Unaudited)</i>		
	<i>UAE</i> <i>AED'000</i>	<i>International</i> <i>AED'000</i>	<i>Group</i> <i>AED'000</i>
Total assets	<u>3,828,367</u>	<u>1,357,690</u>	<u>5,186,057</u>
Total liabilities	<u>417,972</u>	<u>1,310,848</u>	<u>1,728,820</u>
	<i>3 months ended 31 March 2018 (Unaudited)</i>		
	<i>UAE</i> <i>AED'000</i>	<i>International</i> <i>AED'000</i>	<i>Group</i> <i>AED'000</i>
Segment revenue	205,770	142,443	348,213
Intersegment revenue	(14,819)	(510)	(15,329)
Revenue	<u>190,951</u>	<u>141,933</u>	<u>332,884</u>
Segment gross profit	<u>19,795</u>	<u>9,131</u>	<u>28,926</u>
General and administrative expenses			(15,268)
Foreign currency exchange loss			(234)
Fair value loss on financial assets at fair value through profit or loss			(1,509)
Finance income			2,006
Other income			1,192
Finance costs			<u>(925)</u>
Profit for the period			<u>14,188</u>
	<i>At 31 December 2018 (Audited)</i>		
	<i>UAE</i> <i>AED'000</i>	<i>International</i> <i>AED'000</i>	<i>Group</i> <i>AED'000</i>
Total assets	<u>3,709,393</u>	<u>1,031,998</u>	<u>4,741,391</u>
Total liabilities	<u>323,987</u>	<u>983,463</u>	<u>1,307,450</u>



# National Marine Dredging Company PJSC

---

## NOTES TO THE INTERIM CONDENSED CONSOLIDATED FINANCIAL STATEMENTS 31 March 2019

### **14 SUBSEQUENT EVENT**

The shareholders approved a dividend of AED 0.25 per share (2018: AED 0.22 per share) amounting to AED 62.5 million (2018: AED 55 million) and remuneration of the Board of Directors amounting to AED 11 million (2018: AED 10.1 million relating to year ended 31 December 2017), relating to year ended 31 December 2018, in the Annual General Meeting held on 21 April 2019.

### **15 APPROVAL OF INTERIM CONDENSED CONSOLIDATED FINANCIAL STATEMENTS**

The interim condensed consolidated financial statements were approved by Board of Directors and authorised for issue on 13 May 2019.



شركة الحفريات  
البحرية الوطنية  
NATIONAL MARINE  
DREDGING COMPANY

## NATIONAL MARINE DREDGING COMPANY PJSC RESULTS FOR THE THREE MONTHS ENDED 31 March 2019

Abu Dhabi, UAE – 14 MAY 2019: National Marine Dredging Company PJSC ("NMDC" or the "Group"), a leading contractor for dredging, land reclamation and marine civil construction, published its consolidated results for the period ended 31 March 2019, as set out below:

### SUMMARY FINANCIAL RESULTS (In AED Millions)

	Three months ended 31 March		
	2019	2018	Variance
Revenue	324	333	-9
Gross profit	28	29	-1
Net profit	18	14	+4

### HIGHLIGHTS

- Q1 2019 revenue of AED 324 million is in line with that for the corresponding prior period, AED 333 million.
- Net profit at AED 18 million showed an improvement from AED 14 million in the corresponding prior period.
- In Q1 2019, the Group was awarded the high-profile Hail and Ghasha Artificial Islands project by Abu Dhabi National Oil Company, in addition to 2 projects by Abu Dhabi Ports Company (Mugharraq Port Marine Development and Refurbishment of Al Sila Port), and 2 projects for development activities on Al Yasat Island and Jubail Island.
- NMDC signed agreements for the construction of a new hopper dredger with capacity of 8000m<sup>3</sup>, and a backhoe dredger, which are expected to be delivered in April/May 2020.

In Q1 2019, the Group commenced start-up (planning, procurement and recruitment) activities on the Hail and Ghasha Artificial Islands Project, while continuing to make progress on the Khalifa Port South Quay Development and Foreshore Works for Abu Dhabi Ports Company, which was started at the end of Q4 2018. Other ongoing government-related infrastructure projects made significant progress in the period or were completed - Deepening of Existing Channels in East of Abu Dhabi, Ras Al Ghurab South Island Development, Umm Al Nar Mangrove Dredging, Ruwais Resort Island and Delma Port Marine Works. Other notable non-government projects in the UAE included preparatory dredging works for Tristar for the new highway that will connect Reem Island to Eastern Mangroves.

In terms of International projects, the activity is focused on Egypt with 3 projects in progress in the period; Manzalah Lake Development, Adabiya Port Dredging and Damietta Port where we are utilizing NMDC's hopper dredger Arzana. Additional projects are in the pipeline.

A total amount of AED 106 million was invested in property, plant and equipment during the three months ended 31 March 2019, which mostly comprised the first instalments paid for the hopper dredger and the backhoe dredger. Following the recent award of Hail and Ghasha project, the Group reactivated two rock barges that were previously classified as 'held for sale', to be utilized on the project. The vessels that are still laid up are planned to be divested and continue to be classified as 'held for sale'.

C 2





شركة الجرافات  
البحرية الوطنية  
NATIONAL MARINE  
DREDGING COMPANY

## MANAGEMENT EXPLANATION ON THE AUDITOR'S REVIEW CONCLUSION

With reference to the Auditor's Report on the interim financial information – "Qualified Conclusion" & "Emphasis of Matter" – Management would like to highlight that the Group is executing strategic projects for the Government of Abu Dhabi and/or Government related entities. The Group is involved in the projects from concept design to final construction and the nature of these projects is such that they require time from conceptualization to finalization with the clients. Discussions and negotiations with clients for finalization of the billing arrangements are continuing and the billings for a significant amount of the unbilled receivables is currently at an advanced stage of approval. Management expects that progress will be made on securing approvals for billing, in the coming periods.

For and on behalf of  
National Marine Dredging Company

  
Yasser Nasr Zaghloul  
Chief Executive Officer



### About National Marine Dredging Company:

NMDC is a leading contractor in the field of dredging and marine civil construction. The Group delivers a range of services including the construction of port infrastructure, land reclamation, coastal defense and deepening and maintenance of waterways. The Group owns and operates a modern fleet of dredgers supported by a wide range of auxiliary equipment including tugs, workboats, barges and survey vessels. NMDC employs 2100 professionals.

For more information, please visit [www.nmdc.com](http://www.nmdc.com), or contact:

Khaled Shalati  
Investor Relations Officer  
[ir@nmdc.ae](mailto:ir@nmdc.ae)  
+971 (0) 2 513 0000

## شركة الجرافات البحرية الوطنية ش.م.ع

البيانات المالية المرحلية الموحدة المختصرة  
لفترة الثلاثة أشهر المنتهية في ٣١ مارس ٢٠١٩ (غير مدققة)

رقم الصفحة	المحتويات
٢-١	تقرير المراجعة حول البيانات المالية المرحلية الموحدة المختصرة
٣	بيان المركز المالي المرحلي الموحد
٤	بيان الأرباح والخسائر المرحلي الموحد
٥	بيان الدخل الشامل المرحلي الموحد
٦	بيان التغيرات في حقوق المساهمين المرحلي الموحد
٧	بيان التدفقات النقدية المرحلي الموحد
٨ - ٢٦	إيضاحات حول البيانات المالية المرحلية الموحدة المختصرة

## تقرير مراجعة البيانات المالية المرحلية الموحدة المختصرة إلى مجلس إدارة شركة الجرافات البحرية الوطنية ش.م.ع

### مقدمة

لقد قمنا بمراجعة البيانات المالية المرحلية الموحدة المختصرة المرفقة لشركة الجرافات البحرية الوطنية ش.م.ع. ("الشركة") وشركاتها التابعة (يشار إليها معاً بـ "المجموعة")، كما في ٣١ مارس ٢٠١٩، والتي تتضمن بيان المركز المالي المرحلي الموحد كما في ٣١ مارس ٢٠١٩، والبيانات المرحلية الموحدة ذات الصلة للأرباح والخسائر والدخل الشامل والتغيرات في حقوق المساهمين والتدفقات النقدية لفترة الثلاثة أشهر المنتهية في ذلك التاريخ والإيضاحات الأخرى. إن الإدارة مسؤولة عن إعداد هذه البيانات المالية المرحلية الموحدة المختصرة وعرضها وفقاً لمعيار المحاسبة الدولي رقم ٣٤ ("التقارير المالية المرحلية"). إن مسؤوليتنا هي إبداء استنتاج حول هذه البيانات المالية المرحلية الموحدة المختصرة استناداً إلى مراجعتنا.

### نطاق المراجعة

لقد تمت مراجعتنا وفقاً للمعيار الدولي المتعلق بأعمال المراجعة رقم ٢٤١٠ "مراجعة المعلومات المالية المرحلية من قبل مدقق الحسابات المستقل للشركة". إن مراجعة المعلومات المالية المرحلية محددة بصفة رئيسية بالاستفسار من موظفي الشركة خاصة المسؤولين عن الأمور المالية والمحاسبية وبإجراء مراجعة تحليلية للمعلومات المالية وإجراءات مراجعة أخرى. إن نطاق المراجعة يقل كثيراً عن نطاق التدقيق الذي يتم وفقاً لمعايير التدقيق الدولية وبالتالي لا نستطيع الحصول على التأكيد الذي يمكن أن نحصل عليه عن كافة الأمور الجوهرية خلال أعمال التدقيق ونظراً لذلك فإننا لا نبدي رأي مدققي الحسابات حول هذه البيانات المالية المرحلية الموحدة المختصرة.

### أساس الاستنتاج المتحفظ

تشمل الذمم التجارية المدينة والذمم المدينة الأخرى في ٣١ مارس ٢٠١٩ الذمم المدينة التي لم يصدر عنها فواتير والمتعلقة بعقود معينة مع حكومة أبوظبي أو دوائرها أو أطرافها ذات العلاقة. لم نتأكد من الحصول على أدلة كافية وملائمة لدعم إمكانية استرداد المبالغ التي بلغ مجموعها ٨١٤,٤٨٠ ألف درهم (العقود الشفوية) و١٥٦,٩٩٧ ألف درهم (العقود الموقعة) المدرجة ضمن هذه الأرصدة، نتيجة لعدم وجود عقود موقعة و / أو تأخيرات كبيرة في إصدار الفواتير والتحصيل. وبالتالي، لم نكن قادرين على تحديد ما إذا كان من الضروري إجراء أية تعديلات على هذه المبالغ.

### الاستنتاج

بناءً على مراجعتنا، وباستثناء التأثيرات الممكنة للمسائل الموضحة في فقرة أساس الاستنتاج المتحفظ أعلاه، لم يصل إلى علمنا أية أمور تجعلنا نعتقد بأن البيانات المالية المرحلية الموحدة المختصرة المرفقة لم يتم إعدادها، من كافة النواحي الجوهرية، وفقاً لمعيار المحاسبة الدولي رقم (٣٤).

تقرير مراجعة البيانات المالية المرحلية الموحدة المختصرة إلى مجلس إدارة  
شركة الجرافات البحرية الوطنية ش.م.ع (تتمة)

تأكيد على مسائل

- كما هو مذكور في الإيضاح رقم ٤ حول البيانات المالية المرحلية الموحدة المختصرة المرفقة، تتضمن الذمم المدينة التي لم يصدر عنها فواتير مبلغ بقيمة ٦٠٠,٠٠٠ ألف درهم مدرج على أساس المطالبات المقدمة إلى العميل في الفترات السابقة. لا يزال المبلغ النهائي للمطالبات قيد التفاوض ويخضع لمراجعة من قبل استشاري، والتي يمكن أن يكون لإتمامها تأثير جوهري على مبلغ الذمم المدينة المدرجة. إن استنتاجنا غير متحفظ فيما يتعلق بهذه المسألة.
- تشير إلى الإيضاح رقم ٢,٣ حول البيانات المالية المرحلية الموحدة المختصرة، والذي يفصح عن الأحكام الجوهرية التي أصدرتها الإدارة فيما يتعلق بإدراج الإيرادات بمرور الوقت من العقود غير الموقعة وفقاً لمتطلبات المعيار الدولي لإعداد التقارير المالية رقم ١٥ "الإيرادات من العقود مع العملاء". إن استنتاجنا غير متحفظ فيما يتعلق بهذه المسألة.



بتوقيع:

رائد أحمد

شريك

إرنست ويونغ

رقم قيد: ٨١١


١٣ مايو ٢٠١٩


أبوظبي


شركة الجرافات البحرية الوطنية ش.م.ع

بيان المركز المالي المرحلي الموحد  
كما في ٣١ مارس ٢٠١٩

٣١ ديسمبر ٢٠١٨ ألف درهم (مستقلة)	٣١ مارس ٢٠١٩ ألف درهم (غير مستقلة)	إيضاحات	
			<b>الموجودات</b>
			<b>الموجودات غير المتداولة</b>
١,٠٥٧,٥٨٤	١,١٦١,٢٥٠	٣	للممتلكات والآلات والمعدات
٤٩,٨٠٥	٣٦,٢٧٦		لشهرة والموجودات غير الملموسة الأخرى
١٦,٨٦٩	١٧,٢٧٣		الاستثمار في شركة لتتلاف
٤٦,٦٤٥	٥٢,٢٩٢		الموجودات المالية بالقيمة العادلة من خلال الدخل الشامل الأخر
١٩,١٠٩	١٩,٦٥٢		المحتجزات المدينة
<b>١,١٨٥,٠١٢</b>	<b>١,٢٨٦,٧٤٣</b>		<b>إجمالي الموجودات غير المتداولة</b>
			<b>الموجودات المتداولة</b>
٢٣٨,٦٤٠	٢٣٩,١١٥		المخزون
٥,٤١٠	٥,٥٧١		موجودات للضريبة للموجلة
٣,١٢٢,٨٤٣	٣,٢٨٢,٤١٦	٤	للذمم التجارية المدينة والذمم المدينة الأخرى
٢٦,٠٠٠	٢٧,١٧٩	٥	الموجودات المالية بالقيمة العادلة من خلال الأرباح والخسائر
١٠٦,٩٣٣	٣٠٥,٣١٧		التقد والأرصدة البنكية
<b>٣,٤٩٩,٨٧٦</b>	<b>٣,٨٥٩,٥٩٨</b>		<b>الموجودات غير المتداولة المصنفة كمحتفظ بها للبيع</b>
٥٦,٥٥٣	٣٩,٧١٦		<b>إجمالي الموجودات المتداولة</b>
<b>٣,٥٥٦,٤٢٩</b>	<b>٣,٨٩٩,٣١٤</b>		<b>إجمالي الموجودات</b>
<b>٤,٧٤١,٣٩١</b>	<b>٥,١٨٦,٠٥٧</b>		<b>إجمالي الموجودات</b>
			<b>حقوق المساهمين والمطلوبات</b>
			رأس المال والاحتياطيات
٢٥٠,٠٠٠	٢٥٠,٠٠٠		رأس المال
٣٤١,٥٠٠	٣٤١,٥٠٠		علاوة الأسهم
٦٨٢,١٠٩	٦٨٧,٨٥٩		الاحتياطيات
٢,١٠٥,٣٣٢	٢,١٢٢,٨٧٨		الأرباح المحتجزة
٥٥,٠٠٠	٥٥,٠٠٠		توزيعات الأرباح المقترحة
<b>٣,٤٣٣,٩٤١</b>	<b>٣,٤٥٧,٢٣٧</b>		<b>إجمالي حقوق المساهمين</b>
			<b>المطلوبات غير المتداولة</b>
٩٧,٦٤١	١٠٢,١٠٩	٢,٢	مخصص مكافآت نهاية الخدمة للموظفين
-	٩,٠١٧		مطلوبات عقود الإيجار
<b>٩٧,٦٤١</b>	<b>١١١,١٢٦</b>		<b>إجمالي المطلوبات غير المتداولة</b>
			<b>المطلوبات المتداولة</b>
٨٨١,١٤٩	١,١٨٨,٣٠٤	٦	للذمم التجارية الدائنة والذمم الدائنة الأخرى
٣٢٨,٦٦٠	٤٢٩,٣٩٠	٥	سحب على المكشوف من البنك
<b>١,٢٠٩,٨٠٩</b>	<b>١,٦١٧,٦٩٤</b>		<b>إجمالي المطلوبات المتداولة</b>
<b>١,٣٠٧,٤٥٠</b>	<b>١,٧٢٨,٨٢٠</b>		<b>إجمالي المطلوبات</b>
<b>٤,٧٤١,٣٩١</b>	<b>٥,١٨٦,٠٥٧</b>		<b>إجمالي حقوق المساهمين والمطلوبات</b>

  
سريمونت برامباد پاروا  
الرئيس المالي

  
ياسر نصر زغول  
الرئيس التنفيذي

  
محمد ثاني مرشد الرميثي  
رئيس مجلس الإدارة

تشكل الإيضاحات المرفقة من ١ إلى ١٥ جزءاً من هذه البيانات المالية المرحلية الموحدة المختصرة.



شركة الجرافات البحرية الوطنية ش.م.ع

بيان الأرباح والخسائر المرحلي الموحد  
للفترة المنتهية في ٣١ مارس ٢٠١٩

الثلاثة أشهر المنتهية في ٣١ مارس		إيضاحات	
٢٠١٨	٢٠١٩		
(غير مدققة)	(غير مدققة)		
ألف درهم	ألف درهم		
٣٣٢,٨٨٤	٣٢٤,٣٣٣	٧	الإيرادات من العقود مع العملاء
(٣٠٣,٩٥٨)	(٢٩٦,٠٨٨)		تكاليف العقود
٢٨,٩٢٦	٢٨,٢٤٥		إجمالي الربح
(١٥,٢٦٨)	(١٨,٧٣٩)		مصاريف عمومية وإدارية
(٢٣٤)	٩,٨٢٧		ربح (خسارة) صرف العملات الأجنبية
(١,٥٠٩)	١,١٧٩		ربح (خسارة) القيمة العادلة للموجودات المالية بالقيمة العادلة من خلال الأرباح والخسائر
٢,٠٠٦	٢,٥٤٨		إيرادات التمويل
-	٤٠٤		حصصة من أرباح شركة ائتلاف
١,١٩٢	٢,٢٩٣		إيرادات أخرى
(٩٢٥)	(٤,٧٢٨)		تكاليف التمويل
١٤,١٨٨	٢١,٠٢٩		الربح قبل الضريبة
-	(٣,٤٨٣)	٨	مصاريف ضريبة الدخل على العمليات الخارجية
١٤,١٨٨	١٧,٥٤٦		الربح للفترة
٠,٠٦	٠,٠٧	٩	العائد الأساسي والمخفض للسهم (درهم) العائد إلى حاملي أسهم الشركة الأم

تشكل الإيضاحات المرفقة من ١ إلى ١٥ جزءاً من هذه البيانات المالية المرحلية الموحدة المختصرة.

شركة الجرافات البحرية الوطنية ش.م.ع

بيان الدخل الشامل المرحلي الموحد

للفترة المنتهية في ٣١ مارس ٢٠١٩

الثلاثة أشهر المنتهية في ٣١ مارس

٢٠٧

٢٠١٩

(غير مدققة)

(غير مدققة)

ألف درهم

ألف درهم

١٤,١٨٨

١٧,٥٤٦

الربح للفترة

الدخل (الخسارة) الشامل الآخر

البنود التي قد يتم إعادة تصنيفها لاحقاً إلى بيان الأرباح والخسائر في فترات لاحقة:

(١,٣٠٤)

٩٥

فروقات الصرف الناشئة عن تحويل العمليات الأجنبية

البنود التي لن يتم إعادة تصنيفها إلى بيان الأرباح والخسائر في فترات لاحقة:

(٣,٦٨١)

٥,٦٥٥

صافي الحركة في تقييم الاستثمارات المدرجة بالقيمة العادلة من خلال الدخل الشامل الآخر

(٤,٩٨٥)

٥,٧٥٠

الدخل (الخسارة) الشامل الآخر للفترة

٩,٢٠٣

٢٣,٢٩٦

إجمالي الدخل الشامل للفترة

تشكل الإيضاحات المرفقة من ١ إلى ١٥ جزءاً من هذه البيانات المالية المرحلية الموحدة المختصرة.

شركة الجرافات البحرية الوطنية ش.م.ع

بيان التغيرات في حقوق المساهمين المرهلي الموحد  
للفترة المنتهية في ٣١ مارس ٢٠١٩

إجمالي حقوق المساهمين ألف درهم	توزيعات الأرباح المقترحة ألف درهم	الأرباح المحتجزة ألف درهم	الاحتياطيات ألف درهم	علاوة الأسهم ألف درهم	رأس المال ألف درهم
٣,٣٨٠,٩٣٥	٥٠,٠٠٠	٢,٠٤٤,٣٧٣	٦٩٥,٠٦٢	٣٤١,٥٠٠	٢٥٠,٠٠٠
١٤,١٨٨ (٤,٩٨٥)	-	١٤,١٨٨	-	-	-
٩,٢٠٣	-	(٤,٩٨٥)	(٤,٩٨٥)	-	-
٣,٣٩٠,١٣٨	٥٠,٠٠٠	٢,٠٥٨,٥٦١	٦٩٠,٠٧٧	٣٤١,٥٠٠	٢٥٠,٠٠٠
٣,٤٣٣,٩٤١	٥٥,٠٠٠	٢,١٠٥,٣٣٢	٦٨٢,١٠٩	٣٤١,٥٠٠	٢٥٠,٠٠٠
١٧,٥٤٦ ٥,٧٥٠	-	١٧,٥٤٦	-	-	-
٢٣,٢٩٦	-	٥,٧٥٠	٥,٧٥٠	-	-
٣,٤٥٧,٢٣٧	٥٥,٠٠٠	٢,١٢٢,٨٧٨	٦٨٧,٨٥٩	٣٤١,٥٠٠	٢٥٠,٠٠٠

الرصيد في ١ يناير ٢٠١٨ (مدققة)

الربح للفترة  
الخسارة الشاملة الأخرى

إجمالي (الخسارة) الدخل الشامل للفترة

الرصيد في ٣١ مارس ٢٠١٨ (غير مدققة)

الرصيد في ١ يناير ٢٠١٩ (مدققة)

الربح للفترة

الدخل الشامل الآخر

إجمالي الدخل الشامل للفترة

الرصيد في ٣١ مارس ٢٠١٩ (غير مدققة)

تشكل الإيضاحات المرفقة من ١ إلى ١٥ جزءاً من هذه البيانات المالية المرهلية الموحدة المختصرة.

شركة الجرافات البحرية الوطنية ش.م.ع

بيان التدفقات النقدية المرحلي الموحد

للفترة المنتهية في ٣١ مارس ٢٠١٩

الثلاثة أشهر المنتهية في ٣١ مارس ٢٠١٨		الثلاثة أشهر المنتهية في ٣١ مارس ٢٠١٩		إيضاح
(غير مدققة)	ألف درهم	(غير مدققة)	ألف درهم	
<b>الأنشطة التشغيلية</b>				
الربح قبل الضريبة للفترة				
١٤,١٨٨		٢١,٠٢٩		
تعديلات للبنود التالية:				
٣٩,٥٦٣		٣٩,٥٦٦		استهلاك ممتلكات وآلات ومعدات
١٩٩		-		إطفاء موجودات غير ملموسة
-		(٤٠٤)		حصة من نتائج شركة ائتلاف
(٣١٤)		(١,٢٨٢)		ربح من استبعاد ممتلكات وآلات ومعدات
١,٥٠٩		(١,١٧٩)		(ربح) خسارة القيمة العادلة للموجودات المالية بالقيمة العادلة من خلال الأرباح والخسائر
٢,٨٣٢		٣,١٤٣		مخصص مكافآت نهاية الخدمة للموظفين
-		١,٣٦١		مخصص خسائر الائتمان المتوقعة
(٢,٠٠٦)		(٢,٥٤٨)		إيرادات التمويل
٩٢٥		٤,٧٢٧		تكاليف التمويل
(١٠٤)		(١,٥٣٨)		مخصصات أخرى
٥٦,٧٩٢		٦٢,٨٧٦		
الفائدة المستلمة				
٢,٠٠٦		٢,٥٤٨		مكافآت نهاية الخدمة للموظفين المدفوعة
(٨٩٧)		(٩٩٨)		
٥٧,٩٠١		٦٤,٤٢٦		
التغيرات في رأس المال العامل:				
التغير في المخزون				
(١٠,٧٧٤)		(٤٧٥)		التغير في الذمم التجارية المدينة والذمم المدينة الأخرى
(١٢١,٩٥٧)		(١٦٢,٠٥٠)		التغير في الذمم التجارية الدائنة والذمم الدائنة الأخرى
(٧٢,٥١٦)		٣٠٩,٢٤٢		
(١٤٧,٣٤٦)		٢١١,١٤٣		
صافي النقد من (المستخدم في) الأنشطة التشغيلية				
الأنشطة الاستثمارية				
شراء ممتلكات وآلات ومعدات				
(٧٩,٠٠٦)		(١٠٧,٨٠٧)		متحصلات من استبعاد ممتلكات وآلات ومعدات
٢,٧١٤		١,٣٥٨		
(٧٦,٢٩٢)		(١٠٦,٤٤٩)		
صافي النقد المستخدم في الأنشطة الاستثمارية				
الأنشطة التمويلية				
توزيعات أرباح مدفوعة				
(٥٥)		(٢,٥٧٨)		فوائد مدفوعة
(٩٢٥)		(٤,٥٥٧)		
(٩٨٠)		(٧,١٣٥)		
(٢٢٤,٦١٨)		٩٧,٥٥٩		
صافي الزيادة (النقص) في النقد وما يعادله				
٥٠,١٦٥		(٢٢١,٧٢٧)	٦	النقد وما يعادله في ١ يناير
(١,٣٠٤)		٩٥		تعديل صرف العملات الأجنبية
(١٧٥,٧٥٧)		(١٢٤,٠٧٣)	٦	النقد وما يعادله في ٣١ مارس

تشكل الإيضاحات المرفقة من ١ إلى ١٥ جزءاً من هذه البيانات المالية المرحلية الموحدة المختصرة.

١ معلومات عامة

إن شركة الجرافات البحرية الوطنية ش.م.ع. ("الشركة") هي شركة مساهمة عامة تأسست في إمارة أبوظبي. تأسست الشركة بموجب القانون رقم (١٠) لسنة ١٩٧٩، والمعدل من قبل المرسوم رقم (٣) و (٩) لسنة ١٩٨٥ الصادر من قبل صاحب السمو الشيخ خليفة بن زايد آل نهيان، الذي كان حينها نائب حاكم إمارة أبوظبي. إن العنوان المسجل للشركة هو ص.ب ٣٦٤٩، أبوظبي، الإمارات العربية المتحدة.

تعمل الشركة بشكل رئيسي في تنفيذ عقود الجرف والأعمال ذات الصلة باستصلاح الأراضي في المياه الإقليمية لدولة الإمارات العربية المتحدة، وبشكل رئيسي بموجب توجيهات حكومة أبوظبي ("الحكومة")، مساهم رئيسي. تعمل المجموعة كذلك في سلطات قضائية أخرى في المنطقة بما في ذلك في البحرين ومصر والمملكة العربية السعودية والهند من خلال شركاتها التابعة والفروع والعمليات المشتركة.

تتضمن المعلومات المالية المرحلية للشركة كما في وللتلاثة أشهر المنتهية في ٣١ مارس ٢٠١٩ الأداء والمركز والمالي للشركة وشركاتها التابعة وفروعها المبينة أدناه (يشار إليها معاً بـ "المجموعة").

الاسم	بلد التأسيس	نسبة الملكية		الأنشطة الرئيسية
		٣١ مارس ٢٠١٩	٣١ ديسمبر ٢٠١٨	
<b>الشركات التابعة</b>				
مصنع إمارات أوروبا لأنظمة تكنولوجيا البناء السريع ذ.م.م. (إمارات أوروبا)	الإمارات العربية المتحدة	%١٠٠	%١٠٠	صناعة وتوريد الخرسانة الجاهزة
شركة الجرافات البحرية الوطنية (صناعي)	الإمارات العربية المتحدة	%١٠٠	%١٠٠	تصنيع أنابيب الصلب وملحقاتها؛ والاحتفاظ بنسبة ١% من استثمارات الشركات التابعة للمجموعة بحصة لتتماشى مع التثريعات المحلية
شركة أديك للاستشارات الهندسية ذ.م.م.	الإمارات العربية المتحدة	%١٠٠	%١٠٠	خدمات الاستشارة في مجالات الهندسة المدنية والمعمارية والتقيب والهندسة البحرية بالإضافة إلى تقديم خدمات مختبرية ذات صلة
شركة أبوظبي للجرافات البحرية اس.بي.سي.	البحرين	%١٠٠	%١٠٠	عقود الاستصلاحات البرية، وخدمات تركيب أنابيب مياه للمنشآت البحرية وعقود التقيب
الشركة الهندية الوطنية البحرية للنبنة التحتية الخاصة المحدودة	الهند	%١٠٠	%١٠٠	أعمال الحفر والأعمال المتعلقة باستصلاح الأراضي ومقاولات الهندسة المدنية، وعقود الموانئ والإنشاءات البحرية
<b>الفروع</b>				
شركة الجرافات البحرية الوطنية	المملكة العربية السعودية	فرع		أعمال الحفر والأعمال المتعلقة باستصلاح الأراضي ومقاولات الهندسة المدنية، وعقود الموانئ والإنشاءات البحرية
شركة الجرافات البحرية الوطنية	مصر	فرع		أعمال الحفر والأعمال المتعلقة باستصلاح الأراضي ومقاولات الهندسة المدنية، وعقود الموانئ والإنشاءات البحرية
شركة الجرافات البحرية الوطنية	المالديف	فرع		أعمال الحفر والأعمال المتعلقة باستصلاح الأراضي ومقاولات الهندسة المدنية، وعقود الموانئ والإنشاءات البحرية
<b>شركة ائتلاف</b>				
شركة التحدي المصرية الإماراتية للجرافات البحرية	مصر		%٤٩	أعمال الحفر والأعمال المتعلقة باستصلاح الأراضي ومقاولات الهندسة المدنية، وعقود الموانئ والإنشاءات البحرية

## ٢ أساس الإعداد والتغيرات في السياسات المحاسبية للمجموعة

### ٢,١ أساس الإعداد

تم إعداد البيانات المالية المرحلية الموحدة المختصرة للمجموعة وفقاً لمعيار المحاسبة الدولي رقم ٣٤، التقارير المالية المرحلية.

تم عرض البيانات المالية المرحلية الموحدة المختصرة بالدرهم الإماراتي (درهم) وهو عملة البيئة الاقتصادية الرئيسية التي تعمل فيها المجموعة. تقوم كل شركة في المجموعة بتحديد عملتها الوظيفية الخاصة بها. تم تقريب كافة المعلومات المالية المعروضة بالدرهم الإماراتي إلى أقرب ألف ما لم يرد غير ذلك.

لا تتضمن البيانات المالية المرحلية الموحدة المختصرة كافة المعلومات والإفصاحات المطلوبة في البيانات المالية السنوية الموحدة ويجب أن تقرأ مع البيانات المالية السنوية الموحدة للمجموعة للسنة المنتهية في ٣١ ديسمبر ٢٠١٨. بالإضافة لذلك، لا تشير النتائج لفترة الثلاثة أشهر المنتهية في ٣١ مارس ٢٠١٩ بالضرورة للنتائج المتوقعة للسنة المالية المنتهية في ٣١ ديسمبر ٢٠١٩.

تمثل الذمم المدينة التي لم يصدر عنها فواتير ٥٣٪ (٢٠١٨: ٥٥٪) من إجمالي موجودات المجموعة و ٧١٪ (٢٠١٨: ٧٣٪) من إجمالي الموجودات المتداولة للمجموعة كما في ٣١ ديسمبر ٢٠١٨. تم إعداد البيانات المالية المرحلية الموحدة المختصرة بموجب افتراض مبدأ الاستمرارية والذي يعتبر أن المجموعة تتوقع استرداد الذمم المدينة التي لم يصدر عنها فواتير وقامت بتأمين تسهيل تمويل لضمان سيولة قصيرة وطويلة الأجل لاستيفاء متطلبات رأس المال العامل والتزامات مشاريعها. تعتقد الإدارة أن كافة الذمم المدينة التي لم يصدر عنها فواتير قابلة للاسترداد في غضون اثني عشر شهراً من تاريخ التقارير المالية، وبالتالي يتم تصنيف هذه الأرصدة ضمن الموجودات المتداولة.

### ٢,٢ المعايير والتفسيرات والتعديلات الجديدة المطبقة من قبل المجموعة

إن السياسات المحاسبية المطبقة عند إعداد البيانات المالية المرحلية الموحدة المختصرة متوافقة مع تلك المتبعة عند إعداد البيانات المالية السنوية الموحدة للمجموعة للسنة المنتهية في ٣١ ديسمبر ٢٠١٨، باستثناء تطبيق المعايير والتفسيرات الجديدة التالية الفعالة كما في ١ يناير ٢٠١٩.

- المعيار الدولي لإعداد التقارير المالية رقم ١٦ عقود الإيجار
- تفسير لجنة تفسيرات التقارير المالية الدولية رقم ٢٣ الشكوك حول معالجة ضريبة الدخل
- تعديلات على المعيار الدولي لإعداد التقارير المالية رقم ٩ خصائص المبالغ المدفوعة مقدماً ذات التعويض السلبي
- تعديلات على معيار المحاسبة الدولي رقم ١٩ تعديل أو تقليص أو تسوية الخطة
- تعديلات على معيار المحاسبة الدولي رقم ٢٨ الحصص طويلة الأجل في الشركات الزميلة وشركات الائتلاف

#### دورة التحسينات السنوية ٢٠١٥ - ٢٠١٧

- المعيار الدولي لإعداد التقارير المالية رقم ٣ دمج الأعمال
- المعيار الدولي لإعداد التقارير المالية رقم ١١ الاتفاقيات المشتركة
- معيار المحاسبة الدولي رقم ١٢ ضرائب الدخل
- معيار المحاسبة الدولي رقم ٢٣ تكاليف الاقتراض

٢ أساس الإعداد والتغيرات في السياسات المحاسبية للمجموعة (تتمة)

٢,٢ المعايير والتفسيرات والتعديلات الجديدة المطبقة من قبل المجموعة (تتمة)

تقوم المجموعة للمرة الأولى، بتطبيق المعيار الدولي لإعداد التقارير المالية رقم ١٦ عقود إيجار. وفقاً لمعيار المحاسبة الدولي رقم ٣٤، يتم الإفصاح عن طبيعة وتأثير هذه التغيرات أدناه. تنطبق التعديلات والتفسيرات الأخرى للمرة الأولى في ٢٠١٩، ولكن ليس لها تأثير على البيانات المالية المرحلية الموحدة المختصرة للمجموعة.

تأثير تطبيق المعيار الدولي لإعداد التقارير المالية رقم ١٦

اعتمدت المجموعة المعيار الدولي لإعداد التقارير المالية رقم ١٦ باستخدام طريقة الأثر الرجعي المعدل على أن يكون تاريخ التطبيق المبدئي في ١ يناير ٢٠١٩. بموجب هذه الطريقة، يتم تطبيق المعيار بأثر رجعي مع إدراج التأثير التراكمي للتطبيق المبدئي للمعيار في تاريخ التطبيق المبدئي في ١ يناير ٢٠١٩. اختارت المجموعة استخدام الإجراء العملي والذي يسمح بتطبيق المعيار فقط على العقود التي تم تحديدها سابقاً على أنها عقود إيجار عند تطبيق معيار المحاسبة الدولي رقم ١٧ وتفسير لجنة تفسيرات التقارير المالية الدولية رقم ٤ في تاريخ التطبيق المبدئي. اختارت المجموعة كذلك استخدام إعفاءات الإدراج لعقود الإيجار التي لها، في تاريخ بدء العقد، فترة إيجار لمدة ١٢ شهر أو أقل ولا تحتوي على خيار شراء ("عقود الإيجار قصيرة الأجل") وعقود الإيجار التي يكون فيها الأصل الضمني ذو قيمة منخفضة ("موجودات منخفضة القيمة").

إن تأثير تطبيق المعيار الدولي لإعداد التقارير المالية رقم ١٦ كما في ١ يناير ٢٠١٩ هو كما يلي:

درهم

**الموجودات**

٢٣,٦٤٣  
(١٣,٥٢٩)  
(٤٢٠)

إدراج أصل حق الاستخدام (الأرض)  
استبعاد أصل غير ملموس فيما يتعلق بعقد الإيجار الملائم  
المبالغ المدفوعة مقدماً

٩,٦٩٤

**إجمالي الموجودات**

٩,٦٩٤

**المطلوبات**  
إدراج مطلوبات عقود الإيجار

٩,٦٩٤

**إجمالي المطلوبات**

إجمالي التعديل على حقوق الملكية:  
الأرباح المحتجزة

-

-

٢ أساس الإعداد والتغيرات في السياسات المحاسبية للمجموعة (تتمة)

٢,٢ المعايير والتفسيرات والتعديلات الجديدة المطبقة من قبل المجموعة (تتمة)

تأثير تطبيق المعيار الدولي لإعداد التقارير المالية رقم ١٦ (تتمة)

طبيعة تأثير تطبيق المعيار الدولي لإعداد التقارير المالية رقم ١٦

لدى المجموعة عقود إيجار (كمستأجر) حيث قامت المجموعة قبل اعتماد المعيار الدولي لإعداد التقارير المالية رقم ١٦ بتصنيفها في تاريخ البدء كعقود إيجار تشغيلية. لم تتم رسمة الموجودات المؤجرة وتم إدراج مدفوعات الإيجار كمصاريف إيجار ضمن الأرباح أو الخسائر على أساس القسط الثابت على مدى فترة الإيجار. يتم إدراج أي إيجار مدفوع مقدماً والإيجار المستحق ضمن "الذمم التجارية المدينة والذمم المدينة الأخرى" و"الذمم التجارية الدائنة والذمم الدائنة الأخرى" على التوالي. عند اعتماد المعيار الدولي لإعداد التقارير المالية رقم ١٦، قامت المجموعة بتطبيق طريقة الإدراج والقياس الفردية لكافة عقود الإيجار، باستثناء عقود الإيجار قصيرة الأجل وعقود الإيجار ذات الموجودات منخفضة القيمة. يوفر المعيار متطلبات انتقال محددة وإجراءات عملية، والتي تم تطبيقها من قبل المجموعة.

قامت المجموعة بإدراج موجودات حق الاستخدام ومطلوبات عقود الإيجار لتلك العقود التي تم تصنيفها سابقاً كعقود إيجار تشغيلية، باستثناء عقود الإيجار قصيرة الأجل وعقود الإيجار ذات الموجودات منخفضة القيمة. تم إدراج موجودات حق الاستخدام بناءً على المبلغ المساوي لمطلوبات عقود الإيجار، المعدل لأية موجودات غير ملموسة ذات صلة تتعلق بعقد الإيجار الملائم بقيمة ١٣,٥٢٩ ألف درهم، ومبالغ مدفوعة مقدماً ومدفوعات الإيجار المستحقة التي تم إدراجها سابقاً. تم إدراج مطلوبات الإيجار بناءً على القيمة الحالية لمدفوعات الإيجار المتبقية، المخصومة باستخدام معدل الاقتراض الإضافي في تاريخ التطبيق المبدئي.

قامت المجموعة كذلك بتطبيق الإجراءات العملية المتاحة حيث:

- اعتمدت على تقييمها لما إذا كانت عقود الإيجار مثقلة بالالتزامات مباشرة قبل تاريخ التطبيق المبدئي؛
- طبقت إعفاءات عقود الإيجار قصيرة الأجل على عقود الإيجار التي تنتهي مدتها في غضون ١٢ شهر من تاريخ التطبيق المبدئي؛
- استبعدت التكاليف الأولية المباشرة من قياس أصل حق الاستخدام في تاريخ التطبيق المبدئي؛ و
- استخدمت الإدراك المتأخر في تحديد مدة عقد الإيجار حيث يحتوي العقد على خيارات لتمديد أو إنهاء عقد الإيجار/

يمكن تسوية مطلوبات عقود الإيجار في ١ يناير ٢٠١٩ مع التزامات عقود الإيجار التشغيلية كما في ٣١ ديسمبر ٢٠١٨ على النحو التالي:

التزامات عقود الإيجار التشغيلية كما في ٣١ ديسمبر ٢٠١٨ (ألف درهم)	١٣,٥٥٤
معدل الاقتراض الإضافي كما في ١ يناير ٢٠١٩	%٤,٥
التزامات عقود الإيجار التشغيلية المخصومة في ١ يناير ٢٠١٩ (ألف درهم)	٩,٦٩٤
تعديل الالتزامات المتعلقة بعقود الإيجار ذات الموجودات منخفضة القيمة (ألف درهم)	-
مطلوبات عقود الإيجار كما في ١ يناير ٢٠١٩ (ألف درهم)	٩,٦٩٤



## ٢ أساس الإعداد والتغيرات في السياسات المحاسبية للمجموعة (تتمة)

## ٢,٢ المعايير والتفسيرات والتعديلات الجديدة المطبقة من قبل المجموعة (تتمة)

## ملخص السياسات المحاسبية الجديدة

فيما يلي السياسات المحاسبية الجديدة للمجموعة عند تطبيق المعيار الدولي لإعداد التقارير المالية رقم ١٦، والذي تم اعتماده من تاريخ التطبيق المبدئي:

## موجودات حق الاستخدام

تقوم المجموعة بإدراج موجودات حق الاستخدام في تاريخ بدء عقد الإيجار (أي، التاريخ الذي يصبح فيه الأصل الضمني متاحاً للاستخدام). يتم قياس موجودات حق الاستخدام بالتكلفة، ناقصاً أية خسائر استهلاك وانخفاض في القيمة متراكمة، ويتم تعديلها لأية عملية إعادة قياس لمطلوبات عقود الإيجار. تتضمن تكلفة موجودات حق الاستخدام مبلغ مطلوبات عقود الإيجار المدرج، والتكاليف المباشرة المبدئية المنكبدة، ومدفوعات الإيجار التي تمت في أو قبل تاريخ بدء العقد، ناقصاً أية حوافز إيجار مستلمة. ما لم تكن المجموعة إلى حد كبير على يقين من الحصول على ملكية الأصل المؤجر في نهاية مدة عقد الإيجار، يتم استهلاك موجودات حق الاستخدام المدرجة على أساس القسط الثابت على مدى العمر الإنتاجي المقدر لها وفترة الإيجار، أيهما أقصر. ونتيجة لذلك، تم استهلاك حق الاستخدام المدرج كما في ٣١ مارس ٢٠١٩ على مدى فترة تقدر بـ ١٦ سنة والتي تمثل مدة الإيجار المتبقية. تخضع موجودات حق الاستخدام للانخفاض في القيمة.

## مطلوبات عقود الإيجار

في تاريخ بدء عقد الإيجار، تقوم المجموعة بإدراج مطلوبات عقود الإيجار المقاسة بالقيمة الحالية لمدفوعات الإيجار التي يتوجب دفعها على مدى فترة عقد الإيجار. تتضمن مدفوعات الإيجار المدفوعات الثابتة (بما في ذلك المدفوعات الثابتة جوهرياً) ناقصاً أية حوافز إيجار مدينة ومدفوعات الإيجار المتغيرة التي تعتمد على مؤشر أو معدل، والمبالغ المتوقعة دفعها بموجب ضمانات القيمة المتبقية. تتضمن مدفوعات الإيجار كذلك سعر ممارسة خيار الشراء والذي من المؤكد أن تمارسه المجموعة ومدفوعات غرامات إنهاء عقد الإيجار، إذا كانت مدة عقد الإيجار تظهر أن المجموعة تمارس خيار الإنهاء. يتم إدراج مدفوعات الإيجار المتغيرة التي لا تعتمد على مؤشر أو معدل كمصاريف في الفترة التي يقع فيها الحدث أو الظرف الذي يؤدي إلى الدفع.

عند احتساب القيمة الحالية لمدفوعات الإيجار، تستخدم المجموعة معدل الاقتراض الإضافي في تاريخ بدء الإيجار إذا كان معدل الفائدة الضمني في عقد الإيجار غير قابل للتحديد بسهولة. بعد تاريخ بدء عقد الإيجار، يتم زيادة مبلغ مطلوبات عقود الإيجار لتعكس تراكم الفائدة ويتم تخفيض مدفوعات الإيجار المقدمة. وبالإضافة إلى ذلك، يتم إعادة قياس القيمة الدفترية لمطلوبات عقود الإيجار إذا كان هناك تعديل أو تغيير في مدة الإيجار أو تغيير في مدفوعات الإيجار الثابتة جوهرياً أو تغيير في التقييم لشراء الأصل الضمني.

## عقود الإيجار قصيرة الأجل وعقود الإيجار ذات الموجودات منخفضة القيمة

تطبق المجموعة الإعفاء من إدراج عقود الإيجار قصيرة الأجل على عقود إيجارها قصيرة الأجل المتعلقة بالماكينات والمعدات (أي عقود الإيجار التي لها مدة إيجار تبلغ ١٢ شهر أو أقل من تاريخ بدء العقد ولا تحتوي على خيار شراء). كما تقوم كذلك بتطبيق الإعفاء من إدراج عقود الإيجار ذات الموجودات منخفضة القيمة على عقود إيجار المعدات المكتبية التي تعتبر منخفضة القيمة. يتم إدراج مدفوعات الإيجار على عقود الإيجار قصيرة الأجل وعقود الإيجار ذات الموجودات منخفضة القيمة كمصاريف على أساس القسط الثابت على مدى فترة الإيجار.

٢ أساس الإعداد والتغيرات في السياسات المحاسبية للمجموعة (تتمة)

٢,٢ المعايير والتفسيرات والتعديلات الجديدة المطبقة من قبل المجموعة (تتمة)

المبالغ المدرجة في بيان المركز المالي والأرباح أو الخسائر المرحلي الموحد  
يبين الجدول أدناه القيم الدفترية لموجودات حق الاستخدام ومطلوبات عقود الإيجار الخاصة بالمجموعة وتحركاتها خلال  
الفترة:

مطلوبات عقود الإيجار ألف درهم	حق الاستخدام (أرض) ألف درهم	
٩,٦٩٤	٢٣,٦٤٣	كما في ١ يناير ٢٠١٩
-	(٣٠٧)	مصاريف الاستهلاك
١٧٠	-	مصاريف الفائدة
-	-	الدفعات
٩,٨٦٤	٢٣,٣٣٦	كما في ٣١ مارس ٢٠١٩

قامت المجموعة بإدراج مصاريف إيجار من عقود الإيجار قصيرة الأجل بقيمة ٢,٨٣٨ درهم للثلاثة أشهر المنتهية في ٣١  
مارس ٢٠١٩.

تم تحليل مطلوبات عقود الإيجار في بيان المركز المالي المرحلي الموحد كما يلي:

٣١ ديسمبر ٢٠١٨ ألف درهم (مدققة)	٣١ مارس ٢٠١٩ ألف درهم (غير مدققة)	
-	٨٤٧	المطلوبات المتداولة
-	٩,٠١٧	المطلوبات غير المتداولة
-	٩,٨٦٤	الإجمالي

تم إدراج الجزء المتداول من مطلوبات عقود الإيجار ضمن الذمم الدائنة الأخرى.

٢ أساس الإعداد والتغيرات في السياسات المحاسبية للمجموعة (تتمة)

٢,٣ الأحكام المحاسبية الهامة والمصادر الرئيسية للتقديرات غير المؤكدة

يتطلب إعداد البيانات المالية المرحلية الموحدة المختصرة من الإدارة وضع الأحكام والتقديرات والافتراضات التي تؤثر على تطبيق السياسات المحاسبية والمبالغ المدرجة للموجودات والمطلوبات والإيرادات والمصاريف. قد تختلف النتائج الفعلية عن هذه التقديرات.

عند إعداد هذه البيانات المالية المرحلية الموحدة المختصرة، كانت الأحكام الجوهرية التي اتخذتها الإدارة عند تطبيق السياسات المحاسبية للمجموعة والمصادر الرئيسية للتقديرات غير المؤكدة هي نفس تلك المطبقة في البيانات المالية الموحدة للسنة المنتهية في ٣١ ديسمبر ٢٠١٨، باستثناء المعيار الدولي لإعداد التقارير المالية رقم ١٦، والذي قد تم تقديم شرح حول تأثيره في الإيضاح ٢,٢.

تحديد ما إذا كانت الاتفاقيات (الشفهية) غير الموقعة تستوفي تعريف العقد بموجب المعيار الدولي لإعداد التقارير المالية رقم ١٥:

يتم تنفيذ بعض المشاريع لحكومة أبوظبي أو دوائرها أو الأطراف ذات العلاقة، على أساس الشروط المتفق عليها شفهيًا (بما في ذلك تقدير إجمالي تكاليف المشاريع والجدول الزمنية) تماشيًا مع الممارسات التجارية السابقة للمجموعة. تعتبر الإدارة أن هذه الاتفاقيات (الشفهية) غير الموقعة تستوفي تعريف "العقد المبرم مع العميل" بموجب المعيار الدولي لإعداد التقارير المالية رقم ١٥.

## ٣ الممتلكات والآلات والمعدات

ألف درهم		التكلفة
٣,٢٧٥,٩١٥	في ١ يناير ٢٠١٨ (مدققة)	
٨١,١٢٣	إضافات	
(١٥,٨٨٧)	استبعادات	
٥٦,٨٢٨	تحويلات من الموجودات "المصنفة كمحتفظ بها للبيع"	
٣,٣٩٧,٩٧٩	في ٣١ مارس ٢٠١٨ (غير مدققة)	
٣,٢٦٠,٧٣٧	في ١ يناير ٢٠١٩ (مدققة)	
٢٣,٦٤٣	تأثير تغيير السياسة المحاسبية (إيضاح ٢,٢) (i)	
١٠٧,٧٣٢	إضافات	
(٢٢,٢٤٧)	استبعادات	
٢٥,٠٧٥	تحويلات من الموجودات "المصنفة كمحتفظ بها للبيع"	
١٦٠	فروقات صرف العملات الأجنبية	
٣,٣٩٥,١٠٠	في ٣١ مارس ٢٠١٩ (غير مدققة)	
٢,٢٠٦,٢٨٨	الاستهلاك المتراكم	
٣٩,٥٦٣	في ١ يناير ٢٠١٨ (مدققة)	
(١٣,٤٨٧)	المحمل للفترة	
٣٣,٤٢٦	استبعادات	
٢,٢٦٥,٧٩٠	تحويلات من الموجودات "المصنفة كمحتفظ بها للبيع"	
٢,٢٠٨,١٥٣	في ٣١ مارس ٢٠١٨ (غير مدققة)	
٣٩,٥٦٦	في ١ يناير ٢٠١٩ (مدققة)	
(٢٢,١٥١)	المحمل للفترة	
٨,٢٣٧	استبعادات	
٤٥	تحويلات من الموجودات "المصنفة كمحتفظ بها للبيع"	
٢,٢٣٣,٨٥٠	فروقات صرف العملات الأجنبية	
١,١٦١,٢٥٠	في ٣١ مارس ٢٠١٩ (غير مدققة)	
١,٠٥٢,٥٨٤	في ٣١ ديسمبر ٢٠١٨ (مدققة)	

تتضمن الإضافات أعمال الإنشاء قيد التنفيذ لجرافتين جديدتين بقيمة ٨٢,٤٠ مليون درهم والتي بدأت خلال الفترة لمشروع جديد.

(i) يمثل هذا البند أصل حق الاستخدام (أرض) بقيمة تبلغ ٢٣,٦٤٣ ألف درهم والذي يتعلق بأرض تم إنشاء مباني المصنع عليها (يرجى الرجوع إلى الإيضاح رقم ٢,٢).

٤ الذمم التجارية المدينة والذمم المدينة الأخرى

٣١ ديسمبر ٢٠١٨ (مدققة) ألف درهم	٣١ مارس ٢٠١٩ (غير مدققة) ألف درهم	
٢٠٦,٠٦٧	٢٠٩,٠٢٨	الذمم التجارية المدينة، صافي مخصص خسارة الائتمان المتوقعة
١٤,٣١٢	١٥,٠٧٠	محتجزات مدينة - الجزء المتداول
٢,٦٠٢,٤٤٨	٢,٧٥٠,٤٨٦	ذمم مدينة لم يصدر عنها فواتير، صافي مخصص خسارة الائتمان المتوقعة
١٥,٠٨٠	٢٤,٨٤٤	الودائع والمبالغ المدفوعة مقدماً
٢٨٤,٩٣٦	٢٨٢,٩٨٨	الذمم المدينة الأخرى
<u>٣,١٢٢,٨٤٣</u>	<u>٣,٢٨٢,٤١٦</u>	

من المتوقع، بناءً على الخبرة السابقة، أن يتم استرداد الذمم المدينة بالكامل. ليس من عادة المجموعة الحصول على ضمان على الذمم المدينة، وبالتالي، لا يتم ضمان الغالبية العظمى منها.

في ٢٠١٨، قامت المجموعة بإنهاء عملياتها بموجب عقد مع عميل نتيجة لنزاع مستمر فيما يتعلق بنطاق الأعمال وأداء التزامات المجموعة بموجب العقد. قامت المجموعة مسبقاً بإصدار ضمان أداء يتعلق بالعقد، ولديها عدة أرصدة مدينة قائمة من عميل فيما يتعلق بالأعمال المنجزة بموجب العقد. وصلت التسوية النهائية مع العميل إلى الموافقة على استرداد الأرصدة القائمة على أقساط. قامت المجموعة باستلام القسط المستحق في الوقت المناسب.

تم تحليل الذمم المدينة التي لم يصدر عنها فواتير، صافي مخصص الانخفاض في القيمة كما يلي:

٣١ ديسمبر ٢٠١٨ (مدققة) ألف درهم	٣١ مارس ٢٠١٩ (غير مدققة) ألف درهم	
٩٧٥,٢٧٨	١,٠٠٢,٣٧٩	عقود غير موقعة
١٢,٥٧٨	١٤,٧١٨	- حكومة أبوظبي وشركاتها ذات العلاقة
		- شركة ائتلاف
<u>٩٨٧,٨٥٦</u>	<u>١,٠١٧,٠٩٧</u>	
١,٠٥٧,٢١٨	١,١١١,٤٦٩	عقود موقعة
٥٠٩,٠٨٩	٥٧٩,٩٩٥	- حكومة أبوظبي وشركاتها ذات العلاقة
٤٨,٢٨٥	٤١,٩٢٥	- شركة ائتلاف
		- شركات أخرى
<u>١,٦١٤,٥٩٢</u>	<u>١,٧٣٣,٣٨٩</u>	
<u>٢,٦٠٢,٤٤٨</u>	<u>٢,٧٥٠,٤٨٦</u>	

٤ الذمم التجارية المدينة والذمم المدينة الأخرى (تتمة)

تتضمن الذمم المدينة التي لم يصدر عنها فواتير مبالغ بقيمة ٨١٤,٤٨٠ ألف درهم (٣١ ديسمبر ٢٠١٨: ٧٦٩,٣١٣ ألف درهم) و ٨٩١,٦٥١ ألف درهم (٣١ ديسمبر ٢٠١٨: ٩٠٤,٢٤٧ ألف درهم)، والتي كانت قائمة لفترة تتجاوز سنة واحدة، من العقود غير الموقعة والموقعة على التوالي.

تتضمن الذمم المدينة التي لم يصدر عنها فواتير مبالغ بقيمة ٢٩,٨٩٤ ألف درهم و ٢٥٨,٧٥٨ ألف درهم مدرجة كإيرادات خلال الفترة من العقود غير الموقعة والموقعة على التوالي.

تشمل الذمم المدينة التي لم يصدر عنها فواتير مبلغ بقيمة ٦٠٠,٠٠٠ ألف درهم (٢٠١٨: ٦٠٠,٠٠٠ ألف درهم) مدرج على أساس المطالبات المقدمة إلى العميل في الفترات السابقة. لا يزال المبلغ النهائي للمطالبات قيد التفاوض ويخضع لمراجعة من قبل استشاري، والتي يمكن أن يكون لإتمامها تأثير جوهري على مبلغ الذمم المدينة المدرج. إن استنتاجنا غير متحفظ فيما يتعلق بهذه المسألة. باعتبار أن المبلغ النهائي للمطالبات لا يزال قيد التفاوض ويخضع للمراجعة من قبل العميل، تؤكد الإدارة أن المبلغ النهائي المتوقع تحقيقه عند تسوية المطالبة سيكون أكبر من مبالغ الذمم المدينة المدرجة في الدفاتر المحاسبية.

مخصص خسارة الائتمان المتوقعة

تقوم المجموعة بإدراج خسائر الائتمان المتوقعة على مدى العمر المتوقع للأداة (ECL) للذمم التجارية المدينة والذمم المدينة التي لم يصدر عنها فواتير باستخدام النهج المبسط. من أجل تحديد خسائر الائتمان المتوقعة تم تصنيف كافة الدائنين ضمن أربع فئات:

- الفئة ١ - ذمم مدينة صدر عنها فواتير وذمم مدينة لم يصدر عنها فواتير من الشركات ذات الصلة بالحكومة؛
- الفئة ٢ - شركات خاصة ذات مخاطر ائتمانية منخفضة؛
- الفئة ٣ - شركة خاصة ذات مخاطر ائتمانية مرتفعة؛ و
- الفئة ٤ - دائنون متعثرين.

تم تعديل هذه الفئات لعوامل خاصة بالمدينين والظروف الاقتصادية العامة للصناعة التي يعمل فيها المدينون وتقييم كل من التوجه الحالي والمتوقع للظروف في تاريخ التقارير المالية، بما في ذلك القيمة الزمنية للمال، كما هو مناسب.

الذمم التجارية المدينة والمحتجزات المدينة كما في ٣١ مارس ٢٠١٩ (غير مدققة)

الإجمالي ألف درهم	الفئات				معدل خسارة الائتمان المتوقعة إجمالي القيمة الدفترية المقدره خسارة الائتمان المتوقعة على مدى العمر المتوقع للأداة
	الفئة ٤ ألف درهم	الفئة ٣ ألف درهم	الفئة ٢ ألف درهم	الفئة ١ ألف درهم	
٣٧٥,١٣٢	٤٣,٩١٤	٩٣,٣٠٧	٧٧,٩٣٤	١٥٩,٩٧٧	٠ إلى ١%
(١٣١,٣٨٢)	(٤٣,٩١٤)	(٨٥,٤٢٩)	(١,٥٥٩)	(٤٨٠)	
٢٤٣,٧٥٠	-	٧,٨٧٨	٧٦,٣٧٥	١٥٩,٤٩٧	صافي الذمم التجارية المدينة والمحتجزات المدينة

٤ الذمم التجارية المدينة والذمم المدينة الأخرى (تتمة)

الذمم التجارية المدينة والمحتجزات المدينة كما في ٣١ ديسمبر ٢٠١٨ (مدققة)

الإجمالي ألف درهم	الفئات				معدل خسارة الائتمان المتوقعة إجمالي القيمة الدفترية المقدرة خسارة الائتمان المتوقعة على مدى العمر المتوقع للأداة
	الفئة ٤ ألف درهم	الفئة ٣ ألف درهم	الفئة ٢ ألف درهم	الفئة ١ ألف درهم	
٣٧٠,٢١٦	٤٣,٩٢١	٩٣,١٦٠	٩٣,٣٧٥	١٣٩,٧٦٠	٠ إلى ١% ١ إلى ٢٠% ٢٠ إلى ٦٠% ١٠٠%
(١٣٠,٧٢٨)	(٤٣,٩٢١)	(٨٤,٥٢١)	(١,٨٦٨)	(٤١٨)	
٢٣٩,٤٨٨	-	٨,٦٣٩	٩١,٥٠٧	١٣٩,٣٤٢	صافي الذمم التجارية المدينة والمحتجزات المدينة

الذمم المدينة التي لم يصدر عنها فواتير كما في ٣١ مارس ٢٠١٩ (غير مدققة)

الإجمالي ألف درهم	الفئات				معدل خسارة الائتمان المتوقعة إجمالي القيمة الدفترية المقدرة خسارة الائتمان المتوقعة على مدى العمر المتوقع للأداة
	الفئة ٤ ألف درهم	الفئة ٣ ألف درهم	الفئة ٢ ألف درهم	الفئة ١ ألف درهم	
٢,٨٠٠,٤٢٧	٢٦,٩٩٧	١٧,٦٢٩	١٤,٦٦٥	٢,٧٤١,١٣٦	٠ إلى ١% ١ إلى ٢٠% ٢٠ إلى ٦٠% ١٠٠%
(٤٩,٩٤١)	(٢٦,٩٩٧)	(١٤,٤٣١)	(٢٩٣)	(٨,٢٢٠)	
٢,٧٥٠,٤٨٦	-	٣,١٩٨	١٤,٣٧٢	٢,٧٣٢,٩١٦	صافي الذمم المدينة التي لم يصدر عنها فواتير

الذمم المدينة التي لم يصدر عنها فواتير كما في ٣١ ديسمبر ٢٠١٨ (مدققة)

الإجمالي ألف درهم	الفئات				معدل خسارة الائتمان المتوقعة إجمالي القيمة الدفترية المقدرة خسارة الائتمان المتوقعة على مدى العمر المتوقع للأداة
	الفئة ٤ ألف درهم	الفئة ٣ ألف درهم	الفئة ٢ ألف درهم	الفئة ١ ألف درهم	
٢,٦٥١,٦٩٣	٢٦,٩٩٧	١٧,٤٨٤	٩,٠٢٤	٢,٥٩٨,١٨٨	٠ إلى ١% ١ إلى ٢٠% ٢٠ إلى ٦٠% ١٠٠%
(٤٩,٢٤٥)	(٢٦,٩٩٧)	(١٤,٢٧٧)	(١٨٠)	(٧,٧٩١)	
٢,٦٠٢,٤٤٨	-	٣,٢٠٧	٨,٨٤٤	٢,٥٩٠,٣٩٧	صافي الذمم المدينة التي لم يصدر عنها فواتير

عند تحديد مدى قابلية استرداد الذمم التجارية المدينة، تأخذ المجموعة في الاعتبار أي تغيير في جودة الائتمان للذمم التجارية المدنية منذ التاريخ الذي تم فيه منح الائتمان مبدئياً حتى تاريخ التقارير المالية. تعتبر الذمم التجارية المدينة مستحقة السداد بمجرد انقضاء تاريخ استحقاقها المتعاقد عليه. لم تقم الإدارة بإدراج خسارة ائتمان متوقعة فيما يتعلق بالتأخير في استرداد الذمم المدينة المتوقعة استردادها بالكامل في المستقبل باعتبار أنه من المتوقع استردادها على المدى القصير وبالتالي لا يلزم تعديل الخصم.

٥ النقد وما يعادله

٣١ مارس ٢٠١٨ (غير مدققة) ألف درهم	٣١ ديسمبر ٢٠١٨ (مدققة) ألف درهم	٣١ مارس ٢٠١٩ (غير مدققة) ألف درهم	
١,٨٣٣	١,٧٦٥	٢,٠١٤	النقد في الصندوق
			النقد لدى البنوك
٤١,١٣٠	٥٣,٨٤٧	٧١,٥٧٨	- الحسابات الجارية
١٠,٤٨١	٥١,٣٢١	٢٣١,٧٢٥	- ودائع قصيرة الأجل
٥٣,٤٤٤	١٠٦,٩٣٣	٣٠٥,٣١٧	
(٢٢٧,٥٤٠)	(٣٢٨,٦٦٠)	(٤٢٩,٣٩٠)	ناقصاً: السحب على المكشوف من البنك
(١,٦٦١)	-	-	ناقصاً: هامش النقد
(١٧٥,٧٥٧)	(٢٢١,٧٢٧)	(١٢٤,٠٧٣)	

يحمل تسهيل السحب على المكشوف من البنك فائدة بمعدلات الفائدة السائدة في السوق سنوياً. لدى الودائع قصيرة الأجل استحقاقات لأقل من ثلاثة أشهر وتحمل فائدة بمعدلات الفائدة السائدة في السوق سنوياً.

٦ الذمم التجارية الدائنة والذمم الدائنة الأخرى

٣١ ديسمبر ٢٠١٨ (مدققة) ألف درهم	٣١ مارس ٢٠١٩ (غير مدققة) ألف درهم	
١٩١,٩٦٠	٢٢١,٣٧٦	الذمم التجارية الدائنة
٣٠٤,٠٧٥	٣١٦,٤٧٦	المطلوبات المستحقة
١٦٦,٣٨٣	٣٨٩,٤٤٩	سلفات من العملاء
٥٢,٩٢٢	٥١,٣٨٥	المخصصات
٢٨,٠٠٦	٢٥,٤٢٨	توزيعات الأرباح الدائنة
١,٧٧١	٢٣,٠٧٠	إجمالي المبلغ المستحق إلى العملاء على عقود الإنشاء
١٢,٣٨٤	١٢,٤٩٦	محتجزات دائنة
١٢٣,٦٤٨	١٤٨,٦٢٤	ذمم دائنة أخرى
٨٨١,١٤٩	١,١٨٨,٣٠٤	

تتضمن الذمم الدائنة الأخرى الجزء المتداول من مطلوبات عقود الإيجار بقيمة ٨٤٧ ألف درهم (٢٠١٨: لا شيء)، يرجى الرجوع إلى الإيضاح رقم ٢,٢.



٧ الإيرادات من العقود مع العملاء

٧,١ الإيرادات حسب نوع المشروع

الثلاثة أشهر المنتهية في ٣١ مارس (غير مدققة)

٣١ مارس ٢٠١٩	٣١ مارس ٢٠١٩	٣١ مارس ٢٠١٩	
المجموعة	دولي	الإمارات	
ألف درهم	ألف درهم	ألف درهم	
٥,٨٣٩	-	٥,٨٣٩	الطاقة
٦١,٠٣٩	٤٤,٨٨٣	١٦,١٥٦	البيئة
١٩١,٤٣٥	٣٢,١٦٣	١٥٩,٢٧٢	التجارة المنقولة بحراً
٢٣,٦٥٤	٨,٢٨٥	١٥,٣٦٩	السياحة
٢٥,٢٧٣	٩٨١	٢٤,٢٩٢	التطوير العمراني
١٧,٠٩٣	-	١٧,٠٩٣	أخرى
٣٢٤,٣٣٣	٨٦,٣١٢	٢٣٨,٠٢١	الإجمالي

الثلاثة أشهر المنتهية في ٣١ مارس (غير مدققة)

٣١ مارس ٢٠١٨	٣١ مارس ٢٠١٨	٣١ مارس ٢٠١٨	
المجموعة	دولي	الإمارات	
ألف درهم	ألف درهم	ألف درهم	
٦٣,٦٤٦	٦١,٦٤٦	٢,٠٠٠	الطاقة
٣٢,٤٠٠	٧,٧٥٨	٢٤,٦٤٢	البيئة
١٥٨,٣٣٣	٣٥,٧٤٢	١٢٢,٥٩١	التجارة المنقولة بحراً
١٠,٥٢٤	١٠,٥٢٤	-	السياحة
٥١,٤٣٩	١١,٨٥٧	٣٩,٥٨٢	التطوير العمراني
١٦,٥٤٢	-	١٦,٥٤٢	أخرى
٣٣٢,٨٨٤	١٢٧,٥٢٧	٢٠٥,٣٥٧	الإجمالي

٧,٢ الإيرادات حسب النشاط

الثلاثة أشهر المنتهية في ٣١ مارس (غير مدققة)

٣١ مارس ٢٠١٩	٣١ مارس ٢٠١٩	٣١ مارس ٢٠١٩	
المجموعة	دولي	الإمارات	
ألف درهم	ألف درهم	ألف درهم	
٢١٣,١٨٦	٧٥,٨٢٦	١٣٧,٣٦٠	التجريف والاستصلاح
٨٧,٩٩٨	١٠,٢٧٣	٧٧,٧٢٥	الإنشاء البحري
٢٣,١٤٩	-	٢٣,١٤٩	أخرى
٣٢٤,٣٣٣	٨٦,٠٩٩	٢٣٨,٢٣٤	الإجمالي

٧ الإيرادات من العقود مع العملاء (تتمة)

٧,٢ الإيرادات حسب النشاط (تتمة)

الثلاثة أشهر المنتهية في ٣١ مارس (غير مدققة)			
٣١ مارس ٢٠١٨	٣١ مارس ٢٠١٨	٣١ مارس ٢٠١٨	
المجموعة	دولى	الإمارات	
ألف درهم	ألف درهم	ألف درهم	
١٩١,٦٦٥	١٠٥,٠٩٠	٨٦,٥٧٥	التجريف والاستصلاح
١٢١,٤٧٨	٢٢,٣٨١	٩٩,٠٩٧	الإنشاء البحري
١٩,٧٤١	٥٦	١٩,٦٨٥	أخرى
٣٣٢,٨٨٤	١٢٧,٥٢٧	٢٠٥,٣٥٧	الإجمالي

٧,٣ توقيت إدراج الإيرادات

الثلاثة أشهر المنتهية	الثلاثة أشهر المنتهية	
في ٣١ مارس ٢٠١٨	في ٣١ مارس ٢٠١٩	
ألف درهم (غير مدققة)	ألف درهم (غير مدققة)	
-	-	الخدمات المحولة في وقت محدد
٣٣٢,٨٨٤	٣٢٤,٣٣٣	الخدمات المحولة بمرور الزمن
٣٣٢,٨٨٤	٣٢٤,٣٣٣	إجمالي الإيرادات من العقود مع العملاء

٨ الضريبة

الثلاثة أشهر المنتهية	الثلاثة أشهر المنتهية	
في ٣١ مارس ٢٠١٨	في ٣١ مارس ٢٠١٩	
ألف درهم (غير مدققة)	ألف درهم (غير مدققة)	
-	٣,٣٢٢	مصاريف ضريبة الدخل الحالية
-	١٦١	المتعلقة بنشوء وعكس الفروقات المؤقتة
-	٣,٤٨٣	مصاريف ضريبة الدخل

٩ العوائد للسهم

يتم احتساب العوائد الأساسية للسهم من خلال تقسيم الربح للفترة العائد إلى حاملي الأسهم العادية للشركة الأم على المتوسط المرجح لعدد الأسهم القائمة خلال الفترة.

بلغ المتوسط المرجح لعدد الأسهم العادية القائمة في نهاية فترة التقارير المالية ٢٥٠,٠٠٠,٠٠٠ سهم (٣١ مارس ٢٠١٨: ٢٥٠,٠٠٠,٠٠٠ سهم). لا توجد أدوات مخفضة محتملة، وبالتالي فإن الأرباح الأساسية والمخفضة للسهم هي نفسها.

١٠ المعاملات والأرصدة مع الأطراف ذات العلاقة

تتضمن الأطراف ذات العلاقة حكومة أبوظبي وأعضاء مجلس الإدارة وموظفي الإدارة الرئيسيين، وشركات الإدارة التي تم تعيينها من قبل المجموعة وتلك الأعمال التي يمكن أن تمارس عليها حكومة أبوظبي وأعضاء مجلس الإدارة والمجموعة أو أياً من شركاتها التابعة نفوذاً جوهرياً أو تلك التي يمكن أن تمارس نفوذاً جوهرياً على المجموعة. في سياق الأعمال الاعتيادية، تقوم المجموعة بتقديم الخدمات إلى، وتستلم الخدمات من، تلك الأعمال بالشروط المتفق عليها من قبل الإدارة. تقوم المجموعة باستخلاص الجزء الجوهري من إيراداتها في دولة الإمارات العربية المتحدة من حكومة أبوظبي ودوائرها والشركات ذات العلاقة.

إن الأرصدة مع الأطراف ذات العلاقة المدرجة في بيان المركز المالي المرحلي الموحد هي كما يلي:

٣١ ديسمبر ٢٠١٨ (مدققة) ألف درهم	٣١ مارس ٢٠١٩ (غير مدققة) ألف درهم	
٢,١٧١,٨٤٠	٢,٢٤٧,٣٣٩	الأرصدة مع حكومة أبوظبي والشركات ذات العلاقة: الذمم التجارية المدينة والذمم المدينة الأخرى
١٣,٤٥٢	١,٦٢٦	الأرصدة مع المساهمين (باستثناء حكومة أبوظبي والشركات ذات العلاقة): الذمم التجارية المدينة والذمم المدينة الأخرى
١,٠٠٠	١,٠٠٠	الذمم التجارية الدائنة والذمم الدائنة الأخرى
٥٥٤,٠٩٠	٥٩٦,٥٠٢	المبالغ المستحقة من شركة ائتلاف عن أعمال المشروع ذات الصلة: الذمم التجارية المدينة والذمم المدينة الأخرى

١٠ المعاملات والأرصدة مع الأطراف ذات العلاقة (تتمة)

إن المعاملات مع الأطراف ذات العلاقة المدرجة في بيان الأرباح والخسائر المرحلي الموحد هي كما يلي:

الثلاثة أشهر المنتهية في ٣١ مارس			
٢٠١٨	٢٠١٩		
(غير مدققة)	(غير مدققة)		
ألف درهم	ألف درهم		
١٦٨,٧٤٥	٢٢٠,١٧٩	الحكومة والشركات ذات العلاقة	
		الإيرادات المكتسبة خلال الفترة	
		شركة ائتلاف	
-	٥٧,٠٤٢	الإيرادات المكتسبة خلال الفترة	

المعاملات مع موظفي الإدارة الرئيسيين

الثلاثة أشهر المنتهية في ٣١ مارس			
٢٠١٨	٢٠١٩		
(غير مدققة)	(غير مدققة)		
ألف درهم	ألف درهم		
١,١٧٧	١,١٥٢	تعويضات الإدارة الرئيسية	

المعاملات مع الأطراف ذات العلاقة الأخرى

منحت بلدية أبوظبي ("البلدية") الشركة حق استخدام الأرض التي تقع عليها منشآت الشركة في مصفح بدون رسوم. لاحقاً، وبدءاً من ٢٠٠٥ قامت البلدية باحتساب رسوم بقيمة ٢٤٠ ألف درهم سنوياً مقابل استخدام هذه الأرض. تم تعديل الرسوم إلى ١,٧٩٩ ألف سنوياً خلال ٢٠١٧ لفترة تمتد إلى ٣٠ سنة وتنتهي بتاريخ ٢٥ يوليو ٢٠٣٥. عند تطبيق المعيار الدولي لإعداد التقارير المالية رقم ١٦ في ١ يناير ٢٠١٩، قامت المجموعة بإدراج أصل حق الاستخدام بقيمة ٢٣,٦٤٣ ألف درهم المتعلق بعقد الإيجار هذا (يرجى الرجوع إلى الإيضاح رقم ٢,٢).

## ١١ المطلوبات الطارئة والالتزامات

٣١ ديسمبر ٢٠١٨ (مدققة) ألف درهم	٣١ مارس ٢٠١٩ (غير مدققة) ألف درهم	
١,٠٣٤,٨٠١	١,٨٣٢,٦٨٦	ضمانات بنكية
١٧,٣٣٢	٣٣٧,٢٠٣	خطابات الاعتماد
٣,٧٩٢	٣٣٣,٤٦٠	التزامات رأسمالية

تتكون الالتزامات الرأسمالية بشكل رئيسي من النفقات الرأسمالية والتي تم الاتفاق عليها تعاقدياً مع الموردين للفترات المستقبلية لبناء سفن جديدة أو تجديد السفن الموجودة.

تم إصدار خطابات الاعتماد والضمانات البنكية أعلاه ضمن سياق الأعمال الاعتيادية.

## ١٢ القيمة العادلة للأدوات المالية

## قياس القيمة العادلة المدرجة في بيان المركز المالي المرحلي الموحد

لا تختلف القيم العادلة للموجودات والمطلوبات المالية للمجموعة كما في ٣١ مارس ٢٠١٩ بشكل جوهري عن قيمها الدفترية في نفس التاريخ.

يوضح الجدول التالي تراتبية قياس القيمة العادلة للموجودات المالية للمجموعة والتي يتم قياسها بالقيمة العادلة كما في ٣١ مارس ٢٠١٩ و ٣١ ديسمبر ٢٠١٨:

قياس القيمة العادلة				
مدخلات جوهريّة غير قابلة للملاحظة (المستوى ٣) ألف درهم	مدخلات جوهريّة قابلة للملاحظة (المستوى ٢) ألف درهم	الأسعار المدرجة في الأسواق النشطة (المستوى ١) ألف درهم	الإجمالي ألف درهم	
-	-	٥٢,٢٩٢	٥٢,٢٩٢	كما في ٣١ مارس ٢٠١٩ (غير مدققة) الموجودات المالية بالقيمة العادلة من خلال الدخل الشامل الآخر
٩٤٣	-	٢٦,٢٣٦	٢٧,١٧٩	الموجودات المالية بالقيمة العادلة من خلال الأرباح والخسائر
-	-	٤٦,٦٤٥	٤٦,٦٤٥	كما في ٣١ ديسمبر ٢٠١٨ (مدققة) الموجودات المالية بالقيمة العادلة من خلال الدخل الشامل الآخر
٩٤٣	-	٢٥,٠٥٧	٢٦,٠٠٠	الموجودات المالية بالقيمة العادلة من خلال الأرباح والخسائر

لم تكن هناك تحويلات بين المستوى ١ والمستوى ٢ من قياسات القيمة العادلة خلال الفترة، ولم تكن هناك تحويلات داخل أو خارج المستوى ٣ لقياسات القيمة العادلة.

## ١٣ معلومات القطاع

## معلومات القطاع الجغرافية

قامت المجموعة بتوحيد قطاعاتها الجغرافية داخل دولة الإمارات العربية المتحدة ودولياً. تتضمن قطاعات دولة الإمارات العربية المتحدة مشاريع في دولة الإمارات العربية المتحدة، بينما تتضمن القطاعات الدولية العمليات في مصر والبحرين والهند والمالديف وشرق أفريقيا.

يوضح الجدول التالي تحليل نتائج القطاع الجغرافي للمجموعة:

الثلاثة أشهر المنتهية في ٣١ مارس ٢٠١٩ (غير مدققة)			
المجموعة	الإمارات العربية المتحدة	دولي	المجموعة
ألف درهم	ألف درهم	ألف درهم	ألف درهم
٣٨١,٢١١	١٦٤,١١٢	٢١٧,٠٩٩	إيرادات القطاع
(٥٦,٨٧٨)	-	-	إيرادات داخل القطاع
٣٢٤,٣٣٣			الإيرادات
٢٨,٢٤٥	١٣,٢٢٤	١٥,٠٢١	إجمالي ربح القطاع
(١٨,٧٣٩)			مصاريف عمومية وإدارية
٩,٨٢٧			ربح من صرف العملات الأجنبية
١,١٧٩			ربح القيمة العادلة على الموجودات المالية بالقيمة
٢,٥٤٨			العادلة من خلال الأرباح والخسائر
٤٠٤			إيرادات التمويل
٢,٢٩٣			حصة من ربح شركة ائتلاف
(٤,٧٢٨)			إيرادات أخرى
٢١,٠٢٩			تكاليف التمويل
			الربح قبل الضريبة للفترة

في ٣١ مارس ٢٠١٩ (غير مدققة)			
المجموعة	الإمارات العربية المتحدة	دولي	المجموعة
ألف درهم	ألف درهم	ألف درهم	ألف درهم
٥,١٨٦,٠٥٧	١,٣٥٧,٦٩٠	٣,٨٢٨,٣٦٧	إجمالي الموجودات
١,٧٢٨,٨٢٠	١,٣١٠,٨٤٨	٤١٧,٩٧٢	إجمالي المطلوبات

## ١٣ معلومات القطاع (تتمة)

## معلومات القطاع الجغرافية (تتمة)

الثلاثة أشهر المنتهية في ٣١ مارس ٢٠١٨ (غير مدققة)			
الإمارات العربية المتحدة	دولي	المجموعة	
ألف درهم	ألف درهم	ألف درهم	
٢٠٥,٧٧٠	١٤٢,٤٤٣	٣٤٨,٢١٣	إيرادات القطاع
(١٤,٨١٩)	(٥١٠)	(١٥,٣٢٩)	إيرادات داخل القطاع
١٩٠,٩٥١	١٤١,٩٣٣	٣٣٢,٨٨٤	الإيرادات
١٩,٧٩٥	٩,١٣١	٢٨,٩٢٦	إجمالي ربح القطاع
		(١٥,٢٦٨)	مصاريف عمومية وإدارية
		(٢٣٤)	خسارة من صرف العملات الأجنبية
		(١,٥٠٩)	خسارة القيمة العادلة على الموجودات المالية بالقيمة
		٢,٠٠٦	العادلة من خلال الأرباح والخسائر
		١,١٩٢	إيرادات التمويل
		(٩٢٥)	إيرادات أخرى
		١٤,١٨٨	تكاليف التمويل
			الربح للفترة

في ٣١ ديسمبر ٢٠١٨ (مدققة)			
الإمارات العربية المتحدة	دولي	المجموعة	
ألف درهم	ألف درهم	ألف درهم	
٣,٧٠٩,٣٩٣	١,٠٣١,٩٩٨	٤,٧٤١,٣٩١	إجمالي الموجودات
٣٢٣,٩٨٧	٩٨٣,٤٦٣	١,٣٠٧,٤٥٠	إجمالي المطلوبات

## ١٤ الأحداث اللاحقة

وافق المساهمون على توزيعات أرباح بمبلغ ٠,٢٥ درهم للسهم الواحد (٢٠١٨: ٠,٢٢ درهم للسهم الواحد) بقيمة ٦٢,٥ مليون درهم (٢٠١٨: ٥٥ مليون درهم) ومكافآت مجلس الإدارة بمبلغ ١١ مليون درهم (٢٠١٨: ١٠,١ مليون درهم المتعلقة بالسنة المنتهية في ٣١ ديسمبر ٢٠١٧)، المتعلقة بالسنة المنتهية في ٣١ ديسمبر ٢٠١٨، في اجتماع الجمعية العمومية السنوي المنعقد في ٢١ إبريل ٢٠١٩.

## ١٥ اعتماد البيانات المالية المرحلية الموحدة المختصرة

تم اعتماد إصدار البيانات المرحلية الموحدة المختصرة من قبل مجلس بتاريخ ١٣ مايو ٢٠١٩.



## شركة الجرافات البحرية الوطنية ش.م.ع

نتائج الثلاثة أشهر المنتهية في ٣١ مارس ٢٠١٩

أبو ظبي، الإمارات العربية المتحدة - ١٤ مايو ٢٠١٩، قامت شركة الجرافات البحرية الوطنية ش.م.ع ('المجموعة')، وهي شركة رائدة في أعمال الجرف واستصلاح الأراضي والإنشاءات المدنية والبحرية، بنشر نتائجها الموحدة للفترة المنتهية في ٣١ مارس ٢٠١٩، كما هو موضح أدناه:

ملخص النتائج المالية (بملايين الدراهم)

الثلاثة أشهر المنتهية في ٣١ مارس		
الفرق	٢٠١٨	٢٠١٩
الإيرادات	٣٣٣	٣٢٤
إجمالي الربح	٢٩	٢٨
صافي الربح	١٤	١٨

### النقاط البارزة

- تتماشى إيرادات الربع الأول من عام ٢٠١٩، البالغة ٣٢٤ مليون درهم، مع إيرادات الفترة المقابلة السابقة والتي بلغت ٣٣٣ مليون درهم.
- أظهر صافي الربح البالغ ١٨ مليون درهم تحسناً عن ١٤ مليون درهم التي تم تحقيقها في الفترة المقابلة السابقة.
- في الربع الأول من عام ٢٠١٩، حصلت المجموعة على جائزة مشروع إنشاء جزر اصطناعية في الحيل وغشا من قبل شركة بترول أبوظبي الوطنية، بالإضافة إلى مشروعين من شركة موانئ أبوظبي (تطوير ميناء مفرق البحري وتجديد ميناء السلع)، ومشروعين لأنشطة التطوير في جزيرة الإمارات وجزيرة الجبيل.
- وقعت شركة الجرافات البحرية الوطنية اتفاقيات لإنشاء جرافة الهوير الجديدة بسعة ٨٠٠٠ متر مكعب، وجرافة البالك هو، والتي من المتوقع تسليمها في إبريل / مايو ٢٠٢٠.

في الربع الأول من عام ٢٠١٩، بدأت المجموعة أنشطتها الأولية (التخطيط والمشتريات والتوظيف) في مشروع الجزر الاصطناعية في حائل وغشا، مع الاستمرار في إحراز تقدم في مشروع تطوير رصيف ميناء خليفة الجنوبي وأعمال الشواطئ لشركة أبوظبي للموانئ، والتي كانت قد بدأت في نهاية الربع الرابع من عام ٢٠١٨. حققت مشاريع البنية التحتية الجارية الأخرى المتعلقة بالحكومة تقدماً ملحوظاً في هذه الفترة أو قد تم بالفعل لانتهاء منها - تعميق القنوات الموجودة في شرق أبوظبي، وتطوير جزيرة رأس الغراب الجنوبية، وجرف منغروف أم النار وجزيرة منتجع الرويس وأعمال ميناء دلما البحري. ومن بين المشاريع الأخرى غير الحكومية البارزة في الإمارات العربية المتحدة أعمال التجريف التمهيدية لقرستار المتعلقة بالطريق السريع الجديد الذي سيربط جزيرة الريم بشرق المنغروف.

من حيث المشاريع الدولية، يركز النشاط على مصر بـ ٣ مشاريع قيد التنفيذ خلال هذه الفترة؛ وهي تطوير بحيرة المنزلة، وجرف ميناء الأدبية وميناء نديماط، حيث نقوم باستخدام جرافة الهوير أرزانة التابعة لشركة الجرافات البحرية الوطنية. لا تزال مشاريع إضافية في طور الإعداد.





شركة الجرافات  
البحرية الوطنية  
NATIONAL MARINE  
DREDGING COMPANY

تم استثمار مبلغ إجمالي قدره ١٠٦ مليون درهم في الممتلكات والآلات والمعدات خلال الأشهر الثلاثة المنتهية في ٣١ مارس ٢٠١٩، والتي كانت تتكون في الغالب من الأكاسط الأولى المدفوعة لجرافة الهوير وجرافة الباك هو. بعد حصولها على الجائزة الأخيرة عن مشروع حائل وغشا، أعادت المجموعة تشغيل اثنين من البوراج - حاملة الصخور التي تم تصنيفها سابقاً كـ 'محتفظ بها للبيع'، لاستخدامها في المشروع. من المقرر أن يتم التصرف في السفن التي لا تزال مصنفة كـ 'محتفظ بها للبيع'.

#### تفسير الإدارة لاستنتاج مراجعة مدققي الحسابات

بالإشارة إلى تقرير مدقق الحسابات حول المعلومات المالية المرحلية - 'الاستنتاج المحتفظ' والتركيز على مسألة - 'تود الإدارة أن تسلط الضوء على أن المجموعة تقوم بتنفيذ مشاريع استراتيجية لحكومة أبوظبي و / أو الشركات ذات الصلة بالحكومة. تشارك المجموعة في المشاريع منذ بداية تصميم الفكرة إلى عملية الإنشاء النهائي حيث تتطلب طبيعة هذه المشاريع وقتاً منذ بدء عملية التصميم حتى مرحلة التسليم وإلى وضع اللمسات الأخيرة مع العملاء. لا تزال المناقشات والمفاوضات مع العملاء لإنهاء ترتيبات إصدار الفواتير مستمرة ووصلت عملية الموافقة على الفواتير الصادرة عن المبلغ الجوهري للذمم المدينة التي لم يصدر عنه فواتير حالياً إلى مرحلة متقدمة. تتوقع الإدارة أنه سوف يتم إحراز تقدم في تأمين الموافقات على الفواتير، في الفترات المقبلة.



باسم وباللابة عن  
شركة الجرافات البحرية الوطنية

المهندس/ ياسر نصر زغلول  
الرئيس التنفيذي

#### حول شركة الجرافات البحرية الوطنية:

إن شركة الجرافات البحرية الوطنية هي شركة رائدة في مجال الجرافات وأعمال الإنشاءات المدنية والبحرية. تقوم المجموعة بتقديم مجموعة من الخدمات بما في ذلك إنشاء البنية التحتية للموانئ واستصلاح الأراضي وعمليات الدفاع الساحلي وتعميق وصيانة المجاري المائية. تمتلك المجموعة وتدير أسطولاً حديثاً من الجرافات المدعومة بمجموعة واسعة من المعدات الإضافية بما في ذلك القاطرات وقوارب العمل والعبارات وسفن المسح. لدى شركة الجرافات البحرية الوطنية ٢,١٠٠ من الموظفين المؤهلين.

لمزيد من المعلومات، يرجى زيارة الموقع الإلكتروني [www.nmdc.com](http://www.nmdc.com)، أو التواصل مع:

خالد شالاتي

مسؤول علاقات المستثمرين

[ir@nmdc.ae](mailto:ir@nmdc.ae)

+٩٧١٠٢٥١٣٠٢٤٢